

# ŽILINSKÁ UNIVERZITA V ŽILINE



## **Výročná správa o hospodárení Žilinskej univerzity v Žiline za rok 2015**

Žilina  
máj 2016

Dr.h.c. prof. Ing. Tatiana Čorejová, PhD.  
rektorka

Ing. Jana Gjašiková  
kvestorka

Obsah	strana
Úvod	3
1. Ročná účtovná závierka	5
2. Analýza výnosov a nákladov, príjmov a výdavkov	11
3. Vývoj fondov	15
4. Rekapitulácia zúčtovania so štátnym rozpočtom	16
Záver	20

**Prílohy:**

Tabuľky č. 1 až č. 23

Súvaha

Výkaz ziskov a strát

Akademický senát Žilinskej univerzity v Žiline dňa 19. mája 2016 schválil Výročnú správu o hospodárení Žilinskej univerzity v Žiline za rok 2015, ktorá bola vypracovaná v súlade s § 20 ods. 3 zákona číslo 131/2002 Z. z. o vysokých školách a o zmene a doplnení niektorých zákonov v znení neskorších predpisov.

## Úvod

Žilinská univerzita v Žiline (UNIZA) patrí k najvýznamnejším univerzitám v slovenskom vzdelávacom priestore. Z hľadiska kvantitatívnych i kvalitatívnych ukazovateľov sa dlhodobo udržuje na popredných miestach medzi slovenskými vysokými školami. Svojím odborným profilom patrí k jedinečným na Slovensku. Jej špecifikum je vo vedných odboroch súvisiacich s dopravou a komunikáciami, ako sú všetky typy dopravy (cestná, železničná, vodná, letecká, intermodálna), dopravné a poštové služby, návrh, budovanie a údržba dopravných ciest, dopravné a pozemné staviteľstvo, strojárstvo, bezpečnosť a zabezpečenie, informačné a komunikačné technológie, oblasť ochrany a využívania krajiny.

UNIZA poskytuje na základe priznaných práv vysokoškolské vzdelanie vo všetkých troch stupňoch v dennej alebo v externej forme a realizuje sa v zmysle zákona č. 131/2002 Z. z. o vysokých školách v aktuálnom znení. Vysokoškolské vzdelávanie na UNIZA zabezpečuje sedem fakúlt a jeden študijný program je zabezpečovaný na celouniverzitnej úrovni.

Na zabezpečení vedeckovýskumnej činnosti UNIZA sa v roku 2015 podieľali pedagogickí pracovníci, výskumní pracovníci a študenti doktorandského štúdia. Podľa prepočítaného stavu bolo v roku 2015 na pracoviskách UNIZA zaoberajúcich sa výskumnou činnosťou celkom 762 tvorivých pracovníkov s celkovou výskumnou kapacitou cca 980 tisíc riešiteľských hodín, čo pri prepočte na ekvivalent plného pracovného času predstavuje 490 pracovníkov vykonávajúcich vedeckovýskumnú činnosť na plný úväzok.

Významným faktorom pre splnenie dlhodobého zámeru pre oblasť vedy a výskumu sa stali nové pracoviská UNIZA, pri ktorých boli zúročené skúsenosti z prípravy a fungovania existujúcich centier. Univerzitný vedecký park (UVP) a Výskumné centrum (VC) ukončili na konci roku 2015 svoje kreovanie. Bola ukončená výstavba nových budov a obe pracoviská začali využívať zodpovedajúcu priestorovú infraštruktúru. Podrobnejšie v kapitole 4.4. Štrukturálne fondy a cezhraničná spolupráca.

V oblasti celouniverzitnej priamej bilaterálnej spolupráce má UNIZA rozvinutú zmluvnú spoluprácu s univerzitami, vysokými školami a inštitúciami vo vedeckovýskumnej a pedagogickej spolupráci podľa 38 platných rámcových dohôd na celouniverzitnej úrovni a takmer 100 dohôd na fakultnej úrovni. Spolupráca sa rozvíja so 16 krajinami sveta - nielen v rámci Európy, ale i Ameriky (USA, Mexiko) a Ázie (Kórea, Japonsko, Čína, Taiwan). V roku 2015 boli podpísané rámcové zmluvy s: Ternopil Ivan Puluj National Technical University Ukrajina, University of Toyama Japonsko, Univerzita Hradec Králové ČR, tiež boli podpísané memorandá o spolupráci s: Ningbo University of Technology Čína, Aalto University Fínsko. Pokračovali projekty spolupráce v oblasti vzdelávania s Kórejskou republikou a Brazíliou. V roku 2015 boli pracovníci UNIZA či už ako koordinátori, kontraktori alebo partneri zapojení do projektov v rámci medzinárodných vzdelávacích programov ERASMUS+, CEEPUS, TEMPUS a ďalších medzinárodných nevýskumných projektov, zapojili sa tiež do Národného štipendijného programu a Akcie Rakúsko-Slovensko.

Prioritou rozvoja UNIZA je naďalej si udržať významné postavenie vzdelávacej a výskumno-vývojovej inštitúcie a to tak na Slovensku, ako aj v zahraničí. K tomu prispeli v rámci obdobia roku 2015 aj tieto realizované úlohy:

- úspešné predloženie akreditačných spisov za všetky študijné programy,
- podpora a finančné krytie dobudovania infraštruktúry vedy, výskumu a vývoja,
- realizácia výstavby a rekonštrukcií nehnuteľností vo vlastníctve UNIZA s finančnou podporou MŠVVaŠ SR a projektov EÚ,
- dobudovanie Univerzitného vedeckého parku a Výskumného centra.

UNIZA postupovala v priebehu účtovného roka 2015 vo všetkých oblastiach ekonomickej a majetkovej činnosti v súlade so všeobecne platnými právnymi predpismi, najmä zákonom NR SR č. 523/2004 Z. z. o rozpočtových pravidlách verejnej správy v platnom znení, zákonom NR SR č.131/2002 Z. z. o vysokých školách, zákonom NR SR č. 431/2002 Z. z. o účtovníctve a zákonom č.25/2006 Z. z. o verejnom obstarávaní.

## **1. Ročná účtovná závierka**

Účtovná závierka za rok 2015 bola spracovaná v zmysle Opatrenia Ministerstva financií Slovenskej republiky (ďalej len „MF SR“) z 20. novembra 2013 č. MF/17613/2013-74, ktorým sa mení a dopĺňa opatrenie MF SR zo 14. novembra 2007 č. MF/24342/ 2007-74, ktorým sa ustanovujú podrobnosti o postupoch účtovania a účtovej osnove pre účtovné jednotky, ktoré nie sú založené alebo zriadené na účel podnikania v znení neskorších predpisov. Opatrenia MF SR z 30. októbra 2013 č. MF/17616/2013-74, ktorým sa ustanovujú podrobnosti o usporiadaní, označovaní a obsahovom vymedzení položiek individuálnej účtovnej závierky, termíny a miesto ukladania individuálnej účtovnej závierky a výročnej správy pre účtovné jednotky účtujúce v sústave podvojného účtovníctva, ktoré nie sú založené alebo zriadené na účel podnikania. V súlade so zákonom č. 431/2002 Z.z. o účtovníctve v znení neskorších predpisov, zákonom č. 595/2003 Z.z. o dani z príjmov, v znení neskorších predpisov a Metodickým usmernením Ministerstva školstva, vedy, výskumu a športu SR (ďalej len „ministerstvo“) č. 1/2008.

Účtovná závierka za rok 2015 bola spracovaná vo finančnom informačnom systéme SAP FIS SOFIA v sústave podvojného účtovníctva. Je štruktúrovanou prezentáciou skutočností, ktoré sú predmetom účtovníctva a poskytuje pravdivý obraz o majetku, záväzkoch, o hospodárskom výsledku a celkovej finančnej situácii UNIZA ako účtovnej jednotky.

Účtovnú závierku tvoria:

- a) Súvaha, Uč. NUJ 1-01,
- b) Výkaz ziskov a strát, Uč. NUJ 2-01,
- c) poznámky k Súvahe a Výkazu ziskov a strát,
- d) rozbor výsledku hospodárenia.

V zmysle § 19 ods.3 zákona č.131/2002 Z. z. o vysokých školách v platnom znení, ročná účtovná závierka verejnej vysokej školy musí byť overená audítorom najmenej raz za tri roky. Ročná účtovná závierka za rok 2015 bude predmetom overenia audítorom.

### **1.1. Súvaha**

Súvaha predstavuje komplexný výkaz o stave jednotlivých druhov majetku, t.j. neobežného majetku (stále aktíva), obežného majetku (obežné aktíva) a pasív, v tom vlastné a cudzie zdroje krytia aktív. Údaje sú uvedené k 31.12.2015.

#### **1.1.1. Aktíva**

Aktíva klesli oproti predchádzajúcemu obdobiu o sumu 15 981 410 €. Tento pokles tvorí predovšetkým krátkodobý majetok UNIZA (obežný majetok).

Hlavná položka zníženia obežných aktív sú krátkodobé pohľadávky z finančných vzťahov so štátnym rozpočtom, ktoré klesli o 66 229 243 € (ukončené zmluvy projektov ŠF). Zníženie disponibilných prostriedkov na finančných účtoch bolo vo výške 5 428 471 €, z toho

najväčšiu časť tvorili zadržané vratky DPH. Štruktúra a stav finančných prostriedkov na bankových účtoch UNIZA je uvedená v tabuľke č. 16 Výročnej správy.

Neobežný majetok vzrástol o 46 993 607 € oproti roku 2014. Z toho dlhodobý hmotný majetok vo výške 37 090 241 € tvoria predovšetkým nové technológie a stavby. Dlhodobý nehmotný majetok vo výške 4 409 459 € tvoria nové softvéry.

Časové rozlíšenie predstavuje sumu 85 105 €. Náklady budúcich období (predplatné novín a časopisov, poistenie za motorové vozidlá na rok 2016) sú v sume 63 508 €. Príjmy budúcich období projektov sú vo výške 21 596 €.

**Tab. 1.1. - aktíva**

(v EUR)

Názov položky	Stav k 31.12.2015	Stav k 31.12.2014	Rozdiel
<b>Aktíva</b>	<b>193 093 319,24</b>	<b>209 074 728,88</b>	<b>-15 981 409,64</b>
z toho :			
<b>a) dlhodobý majetok celkom</b>	<b>146 905 851,17</b>	<b>99 912 244,89</b>	<b>46 993 606,28</b>
z toho :			
• dlhodobý nehmotný majetok	8 675 024,00	4 265 564,78	4 409 459,22
• dlhodobý hmotný majetok	137 832 699,51	95 248 552,45	42 584 147,06
• dlhodobý finančný majetok	398 127,66	398 127,66	0,00
<b>b) obežný majetok</b>	<b>46 102 362,57</b>	<b>109 061 010,85</b>	<b>- 62 958 648,28</b>
z toho :			
• zásoby	437 051,52	447 037,63	- 9 986,11
• pohľadávky	29 528 595,68	87 048 787,53	-57 520 191,85
• finančné účty	16 136 715,37	21 565 185,69	-5 428 470,32
<b>c) časové rozlíšenie</b>	<b>85 105,50</b>	<b>101 473,14</b>	<b>-16 367,64</b>

Obstaranie dlhodobého hmotného majetku v celkovej výške 10 604 127 € tvoria:

- prototyp SIMRAIL (164 236 €),
- stavby UVP (4 042 646 €) a VC (2 864 883 €), ktoré budú zaradené do používania po ich ukončení a kolaudácii v roku 2016,
- rekonštrukcia a modernizácia objektov budov na Veľkom Diely (1 726 874 €), Ubytovacie zariadenie Veľký diel (985 511 €), Hospodársky blok (97 231 €), Brokerské centrum – letisko Dolný Hričov (513 259 €), Ubytovacie zariadenie Hliny (158 511 €)
- projektová dokumentácia (51 098 €) – Aula FRI, parkoviská UZ Hliny, športový areál UTV.

### 1.1.2. Prehľad pohybu majetku

V roku 2015 bol zaradený dlhodobý hmotný a nehmotný majetok v celkovej výške 58 962 343 €. Z toho najvyššie položky boli tieto technológie:

- pre výskum a vývoj optimalizačných algoritmov pre analýzu dopravného systému a pre riadenie cestnej dopravy 3 416 292 €,
- pre mobilné laboratórium parametrov cestných komunikácií a ochranných pásiem 2 463 513 €; pre výskum dopravných simulátorov 1 776 502 €,
- pre analytické spracovanie a aplikáciu výstupov v IDS a IVS 1 424 736 €,
- pre riadenie vedeckých informácií a podporu vedeckého výskumu objektov v elektronickej podobe 1 261 918 €,
- pre vývoj aplikácií pre inteligentné montážne systémy 1 259 091 €.

Ostatné položky tvoria predovšetkým komodity zakúpené v rámci riešenia projektov UVP a VC a tvoria ich nové prístroje, technológie a zariadenia, ktorých obstarávacia hodnota bola nižšia ako uvedené položky.

**Tab. 1.2. - zaradenie do majetku**

(v EUR)

Zaradenie do majetku - budovy a stavby	Suma
Oplotenie budovy HB	18 892
Zvýšenie hodnoty budovy A FRI – rekonštrukcia strechy	90 551
Zvýšenie hodnoty budovy bloku CD UZ Veľký Diel – výmena hlavného vstupu	8 515
Zvýšenie hodnoty budovy UK – výmena okien	6 691
Zvýšenie hodnoty budovy NS – rekonštrukcia strechy	92 335
Zvýšenie hodnoty budovy Internát L. Mikuláš – výmena dažďových žlabov a zvodov	13 718
Zvýšenie hodnoty budovy Stará menza – rekonštrukcia	504 038
Zvýšenie hodnoty budovy HB – rekonštrukcia	79 973
Zvýšenie hodnoty blok X. UZ Hliny – rekonštrukcia priestorov Rádia Rapeš	76 389
Zvýšenie hodnoty budovy N. Menza – odsávanie pár - umývačka riadu, fresh bar	12 736
Zvýšenie hodnoty budovy NG – rekonštrukcia NG 01	66 346
Zvýšenie hodnoty budovy A FBI – rekonštrukcia	834 718
Zvýšenie hodnoty budovy B FBI – rekonštrukcia	66 763
Zvýšenie hodnoty budovy US Zuberec chatka č. 8 – rekonštrukcia	72 273
Zvýšenie hodnoty budovy US Zuberec okrem č. 8 – výmena drevených okien	38 326
Zvýšenie hodnoty budovy blok G UZ V. Diel – modernizácia výťahov	71 906
<b>Spolu</b>	<b>2 054 170</b>

UNIZA v roku 2015 vytvorila a zaradila do dlhodobého majetku strojné prototypy a nehmotné výsledky výskumu a vývoja:

- prototyp na báze bezobslužných technológií a následná aplikácia získaných poznatkov v praktických podmienkach vo výške 591 020 € (SjF),
- prototyp – výskum nových spôsobov premeny tepla z OZE na elektrickú energiu využitím nových progresívnych tepelných cyklov vo výške 463 240 € (SjF),
- know how – spôsob zvýšenia efektivity a bezpečnosti zberu laserových dát v členitom teréne vo výške 81 011 € (PEDAS),

Nákup drobného hmotného a nehmotného majetku bol roku 2015 realizovaný v celkovej výške **2 132 829 €**.

Na podsúvahovom účte bol vedený drobný hmotný a nehmotný majetok v celkovej výške 15 283 224 €.

V zmysle internej smernice UNIZA o vyradovaní majetku bol v roku 2015 vyradený morálne aj funkčne opotrebovaný dlhodobý hmotný a nehmotný majetok v hodnote 623 011 €. Z operatívnej evidencie bol vyradený majetok v obstarávacej cene vo výške 474 390 €.

### 1.1.3. Pasíva

Pasíva v Súvahe tvoria zdroje krytia aktív v členení na vlastné zdroje, cudzie zdroje a časové rozlíšenie (výdavky a výnosy budúcich období). Z celkového objemu zdrojov predstavujú *vlastné zdroje 31,46%* (r.2014 – 27,30%), *cudzie zdroje 6,11%* (r.2014 – 6,12%) a *časové rozlíšenie 62,24 %* (r.2014 – 66,58%).

**Tab. 1.3. - pasíva**

(v EUR)

Názov položky	Stav k 31.12.2015	Stav k 31.12.2014	Rozdiel
<b>Pasíva</b>	<b>193 093 319,24</b>	<b>209 074 728,88</b>	<b>-15 981 409,64</b>
<b>z toho :</b>			
<b>a) vlastné zdroje krytia</b>	60 753 574,30	57 069 076,53	3 684 497,77
<b>z toho :</b>			
• základné imanie	42 920 303,51	41 004 733,94	1 915 569,57
• fondy	2 022 840,45	3 383 118,92	- 1 360 278,47
• nevysporiadaný hospodársky výsledok minulých rokov	12 228 031,10	11 366 201,70	861 829,40
• výsledok hospodárenia	3 582 399,24	1 315 021,97	2 267 377,27
<b>b) cudzie zdroje</b>	11 798 026,29	12 793 026,31	-995 000,02
<b>z toho :</b>			
• rezervy	827 847,85	964 194,84	- 136 346,99
• záväzky	10 970 178,44	11 828 831,47	-858 653,03
<b>c) časové rozlíšenie</b>	120 541 718,65	139 212 626,04	- 18 670 907,39



Pokiaľ ide o zdroje krytia majetku UNIZA, môžeme sledovať pozitívny vývoj, pretože dochádza k zvyšovaniu vlastných zdrojov a k úbytku cudzích zdrojov. Pokles cudzích zdrojov súvisí s veľkým znížením záväzkov z obchodného styku. Ostatné záväzky tvoria prijaté zábezpeky vo výške 96 000 €.

Zníženie časového rozlíšenia vo výške 18 670 907 € úzko súvisí s ukončenými projektmi zo ŠF (65 870 538 €) a s predpismi kapitálovej dotácií projektov (56 822 214 €). Podrobnejšie členenie časového rozlíšenia je v tabuľke č. 21 Výročnej správy.

## **1.2. Výkaz ziskov a strát**

Výkaz ziskov a strát za UNIZA tvorí prílohu Výročnej správy. Výkaz ziskov a strát za oblasť sociálnej podpory študentov tvorí prílohu Výročnej správy (tab.č.22 a 23) <sup>1)</sup>.

### **1.2.1. Poznámky k Súvahe a Výkazu ziskov a strát**

UNIZA viedla v roku 2015 účtovníctvo v súlade s už vyššie uvedenými zákonmi a opatreniami.

Dlhodobý nehmotný majetok obstaraný kúpou bol ocenený obstarávacou cenou, ktorá zahŕňa cenu, za ktorú sa majetok obstaral a nákladmi súvisiacimi s jeho obstaraním a uvedením do používania.

Dlhodobý hmotný majetok obstaraný kúpou bol ocenený obstarávacou cenou, ktorá zahŕňa cenu, za ktorú sa majetok obstaral a nákladmi súvisiacimi s jeho obstaraním a uvedením majetku do používania (clo, preprava, montáž, poistné a pod.).

Zásoby obstarané kúpou boli ocenené obstarávacou cenou, ktorá zahŕňala cenu, za ktorú sa zásoby skutočne obstarali a nákladmi súvisiacimi s ich obstaraním (preprava, provízia, clo, poistné a pod.) a boli znížené o zľavy z ceny. Univerzita účtuje o zásobách spôsobom „A” tak, ako to definujú postupy účtovania.

Pohľadávky boli pri ich vzniku ocenené menovitou hodnotou, t.j. vo výške sumy, na ktorú pohľadávky zneli. V priebehu roka 2015 boli vystavované pohľadávky v mene EUR a CZK.

Ku dňu účtovnej závierky, t.j. k 31.12.2015 bol vykonaný prepočet na menu euro, nakoľko na účtoch pohľadávok zostala neuhradená pohľadávka vystavená v cudzej mene.

Opravná položka sa tvorila k pohľadávkam, pri ktorých bolo opodstatnené predpokladať, že ich dlžník úplne alebo čiastočne nezaplatí.

---

Oblasť sociálnej podpory študentov patrí do hlavnej činnosti verejnej vysokej školy, preto verejná vysoká škola nevykazuje v tejto oblasti žiadnu podnikateľskú činnosť. Celá podnikateľská činnosť verejnej vysokej školy vrátane podnikateľskej činnosti ŠDaJ sa uvádza vo výkaze ziskov a strát.

Peňažné prostriedky a ceniny boli ocenené menovitou hodnotou, t.j. cenou, ktorá bola uvedená na peňažných prostriedkoch a ceninách.

Závazky sa pri ich vzniku ocenili menovitou hodnotou, t. j. sumou, na ktorú záväzky zneli. Záväzky, vyjadrené v cudzej mene, sa prepočítali na menu euro referenčným výmenným kurzom určeným a vyhláseným Európskou centrálnou bankou v deň predchádzajúci dňu uskutočnenia účtovného prípadu a v účtovnej závierke ku dňu, ku ktorému sa zostavuje, t. j. k 31.12.2015.

Pri odpisovaní dlhodobého hmotného a nehmotného majetku UNIZA postupovala v súlade s príslušnými ustanoveniami zákona o účtovníctve a platnými postupmi účtovania. UNIZA zostavila svoj odpisový plán ako podklad na vyčíslenie oprávok v priebehu jeho používania a v tomto pláne určila postupy odpisovania. Hmotný majetok okrem zásob sa odpisoval s ohľadom na opotrebovanie, zodpovedajúce bežným podmienkam jeho používania. Nehmotný majetok (softvér) sa odpisoval do piatich rokov od jeho obstarania.

UNIZA určila sadzby účtovných odpisov z hľadiska času, počas ktorého je majetok použiteľný pre súčasnú činnosť alebo inak využiteľný pre činnosť univerzity. Majetok bol odpisovaný rovnomerným spôsobom. Drobný hmotný majetok bol odpísaný v plnej výške pri jeho zaradení do užívania.

### 1.3. Rozbor výsledku hospodárenia

V roku 2015 sa UNIZA členila na 26 účtovných stredísk, tvorených fakultami a ďalšími súčasťami. UNIZA dosiahla kladný hospodársky výsledok v celkovej výške 3 582 399,24 €.

**Tab. 1.4. – hospodársky výsledok** (v EUR)

Ukazovateľ	HV* po zdanení
HČ nezdaňovaná	3 563 326,15
PČ zdaňovaná	19 073,09
<b>Spolu</b>	<b>3 582 399,24</b>

HV\* hospodársky výsledok

Vykázaný kladný HV v hlavnej činnosti nezdaňovanej (ďalej len „HČN“) ovplyvnil príjem vyššej dotácie a zároveň zníženie nákladov na energie, opravu, údržbu a niektoré služby.

V zmysle zákona č. 595/2003 Z.z. o dani z príjmov v znení neskorších doplnkov je UNIZA registrovaným platiteľom dane z príjmov právnických osôb. Na základe uvedeného bol účtovný výsledok hospodárenia pre daňové účely upravený v súlade so zákonom o daniach z príjmov o pomernú časť odpisov ako daňovo uznateľných nákladov.

Na základe týchto skutočností vznikla UNIZA daňová povinnosť voči Daňovému úradu Žilina za rok 2015 vo výške 3 290,80 €. Na základe dodatočného daňového priznania za rok 2014 vznikol daňový preplatok vo výške 292,24 € , ktorý bol zaúčtovaný na účet 591.

Na hospodárskom výsledku sa jednotlivé súčasti UNIZA podieľali nasledovne :

**Tab. 1.5 – prehľad hospodárskeho výsledku pred zdanením** (v EUR)

<b>Hospodársky výsledok pred zdanením</b>			
	HČN	PČ	Spolu
PEDaS	325 170,70	26 564,76	351 735,46
SJF	214 789,60	77 828,72	292 618,32
EF	- 7 031,63	11 207,02	4 175,39
SvF	354 667,98	-58 616,44	296 051,54
FRI	121 656,02	-749,59	120 906,43
FHV	48 451,68	1 386,35	49 838,03
FBI	- 66 152,64	- 12 086,14	- 78 238,78
Rektorát a súčasti	2 571 774,44	- 23 463,03	2 548 311,41
<b>Spolu</b>	<b>3 563 326,15</b>	<b>22 071,65</b>	<b>3 585 397,80</b>

### 1.3.1. Návrh na rozdelenie zisku

Na základe platných právnych predpisov navrhujeme preúčtovať zisk UNIZA za rok 2015 vo výške 3 582 399,24 € na začiatku účtovného obdobia roka 2016 na účet 428 - Nevysporiadaný výsledok hospodárenia minulých rokov.

V zmysle § 16a zákona č.131/2002 Z. z. o vysokých školách a o zmene a doplnení niektorých zákonov v znení neskorších predpisov a v súlade s vnútornými predpismi UNIZA sa hospodársky výsledok rozdeľuje do fondov.

**Tab. 1.6. – rozdelenie zisku** (v EUR)

<b>Fondy</b>	<b>% podiel</b>	<b>Suma</b>
Prídel do rezervného fondu	40	1 432 959,70
Prídel do štipendijného fondu	0,1	3 582,40
Prídel do fondu študentov so špecifickými potrebami	-	10 000,00
Prídel do fondu reprodukcie	0,1	3 582,40
<b>Spolu</b>		<b>1 450 124,50</b>

## 2. Analýza výnosov a nákladov, príjmov a výdavkov

V roku 2015 hospodárila UNIZA s finančnými prostriedkami získanými z viacerých zdrojov, z ktorých hlavný predstavovala dotácia zo štátneho rozpočtu z kapitoly ministerstva pridelená na základe dotačnej zmluvy. Ďalšie zdroje na pokrytie nákladov súvisiacich s hlavnou činnosťou UNIZA pozostávali zo štrukturálnych fondov EÚ a z výnosov z HČN a výnosov z PČ.

**Tab. 2.1. – výnosy a náklady (pred zdanením)** (v EUR)

Činnosť	Výnosy	Náklady
HČ nezdaňovaná	60 686 760,20	57 123 434,05
PČ zdaňovaná	3 954 224,67	3 932 153,02
<b>Spolu</b>	<b>64 640 984,87</b>	<b>61 055 587,07</b>

## 2.1. Analýza výnosov

V HČN najväčší podiel tvoria výnosy z dotácie vo výške 50 830 749,46 € (78,63%). Ďalšími výraznými výnosovými položkami sú ostatné výnosy (partnerské a zahraničné projekty) vo výške 4 953 695,06 € (7,66%) a tržby z predaja služieb vo výške 2 978 438,94 € (4,61%).

**Tab. 2.2. – výnosy** (v EUR)

Výnosy	HČN	PČ
vlastné výrobky	2 576,19	125 975,19
predaja služieb	2 978 438,94	2 903 148,91
predaný tovar	511,97	90 667,14
zmena stavu zásob, výrobkov	25 502,46	-33 171,91
aktivácia služieb	997 196,57	587 960,69
aktivácia DHM (prototypy)	152 767,74	0,00
zmluvné a ostatné pokuty	66 366,50	1 611,60
úroky, kurzové zisky	1 179,93	3 166,83
ostatné výnosy	4 953 695,06	21 120,12
z predaja DHM, DNM a materiálu	327 020,49	55,42
z použitia fondu	328 350,54	0,00
z nájmu majetku	0,00	253 690,68
príspevok z podielu zaplatenej dane	22 404,35	0,00
z dotácie	50 830 749,46	0,00
<b>Spolu</b>	<b>60 686 760,20</b>	<b>3 954 224,67</b>

V oblasti výnosov z predaja služieb predstavujú najväčší podiel tržby za ubytovanie študentov vo výške 1 698 205 € a stravovanie študentov vo výške 837 105 €. Ostatnú časť výnosov z predaja služieb tvoria analýzy, posudky a výnosy získané v rámci spolupráce na riešení projektov s inými univerzitami a vedeckovýskumnými inštitúciami. Pokles výnosov oproti roku 2014 je o 12,5%.

Výnosy z aktivácie tvoria 1,89% z celkových výnosov UNIZA, kde najväčší podiel je aktivácia stravovacích služieb študentom vo výške 500 097 €, aktivácia za letecký výcvik vo výške 332 276 € a aktivácia dlhodobého majetku vo výške 152 767 €.

Ostatné výnosy boli vo výške 4 953 695,06 €, najväčšiu časť vo výške 2 776 044 € tvoria výnosy z projektov. Ďalej sú to výnosy z poplatkov za nadštandardnú dĺžku štúdia vo výške 287 430 €, poplatky za prijímacie pohovory vo výške 159 904 € a poplatky za externé štúdium vo výške 738 806 €.

Prevádzková dotácia poskytnutá v zmysle dotačnej zmluvy a zmlúv o NFP bola vo výške 40 845 136 € a výnosy zo zúčtovania kapitálovej dotácie vo výške odpisov boli vo výške 9 985 613 €.

V zdaňovanej činnosti najvyššie výnosy v roku 2015 dosiahla UNIZA z predaja služieb vo výške 2 903 148 €. Ide najmä o tržby za služby poskytnuté organizáciám a podnikom, parkovacie, ubytovacie, stravovacie a tlačiarenské služby.

Výnosy z prenájmu sú vo výške 253 690 € a predstavujú podiel 0,49% zo všetkých výnosov. Ďalšou položkou výnosov boli tržby za vlastné výrobky vo výške 125 975 €, ktoré patria vydavateľstvu EDIS a s jeho činnosťou súvisí aj aktivácia služieb vo výške 123 144 €. Za stravovacie služby sme vykázali tržby vo výške 250 140 € a aktiváciou ich služieb vo výške 371 406 €. Tržby za ubytovanie ostatných sú vo výške 348 261 €.

Podrobnejšie členenie výnosov je uvedené v tabuľke č. 3 Výročnej správy.

## 2.2. Analýza nákladov

Na celkovom objeme nákladov UNIZA vo výške 61 055 587,07 € sa HČN podieľa sumou vo výške 57 123 434,05 € a PČ sumou 3 935 153,02 €. Celkový nárast oproti roku 2014 bol o 2,4%.

Nárast nákladov v HČN bol oproti roku 2014 vyšší o 5 109 064 €. Tvorilo ho predovšetkým zvýšenie hodnoty odpisov zaradeného majetku o sumu 2 715 709 €, čo je medziročný nárast o 31% a zvýšenie cestovných nákladov o 264 301 €, čo je medziročný nárast o 35,6%. Ostatné náklady vykazujú mierny nárast, okrem nákladov za energie, ktoré vykazujú mierny pokles.

**Tab. 2.3. – náklady** (v EUR)

Náklady	HČN	PČ
spotrebný materiál	3 873 716,89	762 830,03
energie	2 193 048,37	78 435,96
predaný tovar	0,00	63 976,70
oprava, údržba	385 913,16	42 440,55

cestovné	1 005 381,42	42 865,60
reprezentačné	18 142,58	10 820,70
ostatné služby	4 375 306,65	669 454,12
mzdové náklady	19 745 137,44	1 657 493,42
poistenie	6 726 639,26	482 994,93
ostatné poistenie	198 927,31	3 777,71
sociálne náklady	679 240,96	15 374,60
daň z motorových vozidiel	2 352,98	1 777,91
daň z nehnuteľnosti	12 486,03	923,80
ostatné dane a poplatky	129 426,85	20 174,87
zmluvné a ostatné pokuty	3 187,32	-9,15
odpísané pohľadávky	0,00	7 990,25
kurzové straty	3 963,52	2 308,52
manká a škody	0,00	393,57
osobitné náklady	505 122,50	0,00
ostatné náklady	3 554 349,41	13 058,19
odpisy	11 372 680,08	63 048,99
tvorba fondov	2 280 074,32	0,00
tvorba, zúčtovanie opravných položiek	-64,00	-7 978,25
poskytnuté príspevky	58 401,00	0,00
daň z príjmu	0,00	2 998,56
<b>Spolu</b>	<b>57 123 434,05</b>	<b>3 935 151,58</b>

Najväčší podiel z ostatných nákladov UNIZA vo výške 3 554 349 € tvorí hlavne strava študentov vo výške 502 878 €, prevody finančných prostriedkov partnerom 784 387 € a štipendiá doktorandov 1 813 884 €. Osobitné náklady vo výške 505 123 € sú za zahraničné pobyty a stáže študentov a zamestnancov.

V oblasti nákladov PČ došlo oproti roku 2014 k nárastu o 201 455 € (5,3%). V rámci racionalizačných opatrení došlo k medzročnému poklesu, napr. spotreba energií o 8,05%, reprezentačné o 22,6% (študentské plesy, beanie).

### **3. Vývoj fondov**

UNIZA v súlade so zákonom č. 131/2002 Z. z. o vysokých školách, §16 písm. a) v znení neskorších predpisov a internej smernice tvorila nasledujúce fondy:

- Rezervný fond
- Fond reprodukcie
- Štipendijný fond
- Fond na podporu štúdia študentov so špecifickými potrebami
- Ostatné fondy (dary)

#### **3.1. Rezervný fond**

Počiatkový stav rezervného fondu k 1.1.2015 bol vo výške 2 195 352 €. Z výsledku hospodárenia roku 2014 bola tvorba rezervného fondu vo výške 526 009 €. Čerpanie fondu bolo vo výške 800 000 €. Konečný stav k 31.12.2015 je vo výške 1 921 361 €.

#### **3.2. Fond reprodukcie**

Stav fondu reprodukcie k 1.1.2015 bol vo výške -71 572 €. V roku 2015 bol fond reprodukcie tvorený celkom vo výške 2 251 429 € nasledovne:

- z hospodárskeho výsledku vo výške 1 315 €
- z odpisov hmotného a nehmotného majetku vo výške 1 450 114 €
- prevodom z rezervného fondu 800 000 €

Čerpanie z fondu reprodukcie bolo vo výške 3 365 684 €, čo je oproti roku 2014 vyššie o sumu 1 663 312 €.

#### **3.3. Štipendijný fond**

Počiatkový stav štipendijného fondu k 1.1.2015 bol vo výške 662 581 €. Štipendijný fond bol tvorený prevažne z účelovej dotácie zo štátneho rozpočtu, ktorá bola oproti roku 2014 nižšia o 226 555 € a vo výške 1 315 € z výsledku hospodárenia roku 2014. Použitie fondu bolo realizované v súlade s aktuálnymi predpismi ministerstva o štipendiách v celkovej výške 2 234 460 €. Štipendijný fond vykazuje k 31.12.2015 konečný stav vo výške 709 511 €.

#### **3.4. Fond na podporu štúdia študentov so špecifickými potrebami**

Počiatkový stav fondu k 1.1.2015 bol vo výške 4 525 €. Tvorba fondu je v zmysle internej smernice UNIZA. Použitie fondu vo výške 150 € bolo na parkovné pre študentov so špecifickými potrebami. Fond vykazuje k 31.12.2015 konečný stav vo výške 14 375 €.

### **3.5. Ostatné fondy – dary**

Počiatočný stav fondu k 1.1.2015 bol vo výške 592 233 €. Tvorba bola vo výške 233 528 €. Použitie fondu bolo v súlade s účelom uvedenom v darovacích zmluvách vo výške nákladov, ktoré boli uhradené z fondu. K 31.12.2015 je konečný stav fondu vo výške 563 420 €.

## **4. Rekapitulácia zúčtovania so štátnym rozpočtom**

Hlavným zdrojom financovania UNIZA v roku 2015 boli v zmysle §89 zákona č. 131/2002 o vysokých školách dotácie zo štátneho rozpočtu poskytnuté prostredníctvom kapitoly ministerstva v zmysle Dotačnej zmluvy a dodatkov k Dotačnej zmluve vrátane prostriedkov z Agentúry na podporu výskumu a vývoja (ďalej len „APVV“) vo výške **34 170 744,69 €**, z toho bežné výdavky 33 620 744,99 € a kapitálové výdavky 550 000 €.

V súlade s uvedeným zákonom a schválenou metodikou rozpisu dotácie na rok 2015 boli UNIZA poskytnuté dotácie na uskutočňovanie akreditovaných študijných programov prostredníctvom podprogramu 077 11, na výskumnú a vývojovú činnosť prostredníctvom podprogramu 077 12, na rozvoj vysokej školy prostredníctvom podprogramu 077 13 a na sociálnu podporu študentov (sociálne a motivačné štipendiá, stravovanie, ubytovanie, šport a kultúra) prostredníctvom podprogramu 077 15.

Ďalej boli UNIZA poskytnuté prostriedky prostredníctvom APVV na podprogram 06K 11 a ministerstvom v rámci podprogramov 06K 12, 05T 08 a 021 02 03 ako dotácia na projekty výskumu a vývoja a oficiálnu rozvojovú pomoc v oblasti vzdelávania zahraničných štipendistov.

### **4.1. Dotácia bežných výdavkov (ministerstvo a APVV)**

Bežné výdavky boli čerpané v celkovej výške **31 407 738,63 €**, t. j. 93,41% z poskytnutej dotácie. Najväčšiu časť tvorili náklady na personálne výdavky vo výške 16 761 450,66 € (53,4%), ďalej to boli náklady spojené s nákupom tovarov a služieb vo výške 11 204 124,90 € (35,7%) a treťou položkou boli náklady na štipendiá a iné transfery vo výške 3 442 163,07 € (10,9%).

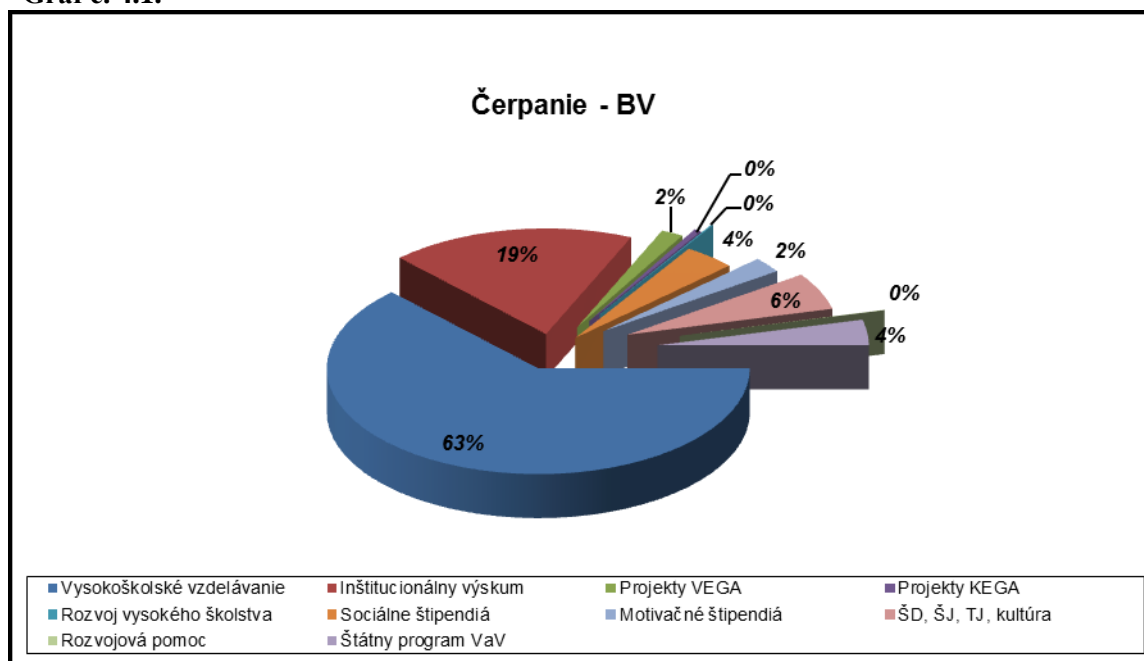
Z pridelených bežných výdavkov boli v rámci dotácie v podprograme 077 11 vyčlenené finančné prostriedky na zabezpečenie celouniverzitných potrieb v celkovej výške **5 409 950 €**, celkové čerpanie bolo vo výške **5 368 319 €**, t.j. 99,2%. Najväčší objem bežných výdavkov bol použitý na úhradu nákladov za energie, údržbu a revízie energetických zariadení vo výške 2 091 945 €, t.j. 38,9% a spolufinancovanie projektov štrukturálnych fondov EÚ vo výške 2 100 000 €, t.j. 39,1%. Ďalšou položkou boli náklady súvisiace so zákonným zabezpečením sociálnej oblasti zamestnancov univerzity (Sociálny fond, DDP, príspevok na stravu zamestnancov, odchodné a odstupné) v celkovej výške 930 678 €, t.j. 17,3%. Ostatné náklady boli spojené s prevádzkou bežného chodu UNIZA, v rámci ktorých sa realizovala oprava a údržba všetkých objektov a technických zariadení UNIZA vo výške 245 696 €, t.j. 4,7%.



**Tab. 4.1. - prehľad čerpania dotácie bežných výdavkov**

(v EUR)

Podprogram		Dotácia	Čerpanie	Zostatok
077 11	Vysokoškolské vzdelávanie	15 816 443,00	19 726 564,57	-3 910 121,57
077 12 01	Inštitucionálny výskum	10 739 856,00	5 899 217,68	4 840 638,32
077 12 02	Projekty VEGA	683 353,00	536 612,58	146 740,42
077 12 05	Projekty KEGA	238 464,00	178 332,03	60 131,97
077 13	Rozvoj vysokého školstva	51 940,00	46 411,48	5 528,42
077 15 01	Sociálne štipendiá	1 455 993,00	1 253 494,77	202 498,23
077 15 02	Motivačné štipendiá	743 663,00	742 830,00	833,00
077 15 03	ŠD, ŠJ, TJ, kultúra	2 476 707,00	1 784 078,64	692 628,36
021 02 03	Tvorba a implementácia politík	77 917,95	2 600,94	75 317,01
05T 08	Oficiálna rozvojová pomoc	31 162,04	12 776,99	18 385,05
06K 11	Výskum a vývoj - APVV	1 213 658,00	1 148 698,11	64 959,89
06K 12	Aktivity štátnej vednej a technickej politiky	91 588,00	76 120,84	15 467,16
<b>Spolu</b>		<b>33 620 744,99</b>	<b>31 407 738,63</b>	<b>2 213 006,36</b>

**Graf č. 4.1.**


Prečerpanie dotácie v podprograme 077 11 bolo zapríčinené pokrytím cash-flow v rámci disponibility zdrojov za VC a UVP na úhradu mzdových nákladov a tých faktúr, u ktorých neboli poukázané vratky DPH (celková suma 4 409 611,92 €). Finančné prostriedky

poskytnuté pre VC a UVP budú priebežne refundované z Výskumnej agentúry ministerstva do konca júna 2016. Vysporiadanie vratky DPH sa bude realizovať po skončení daňovej kontroly z Daňového úradu Ružomberok.

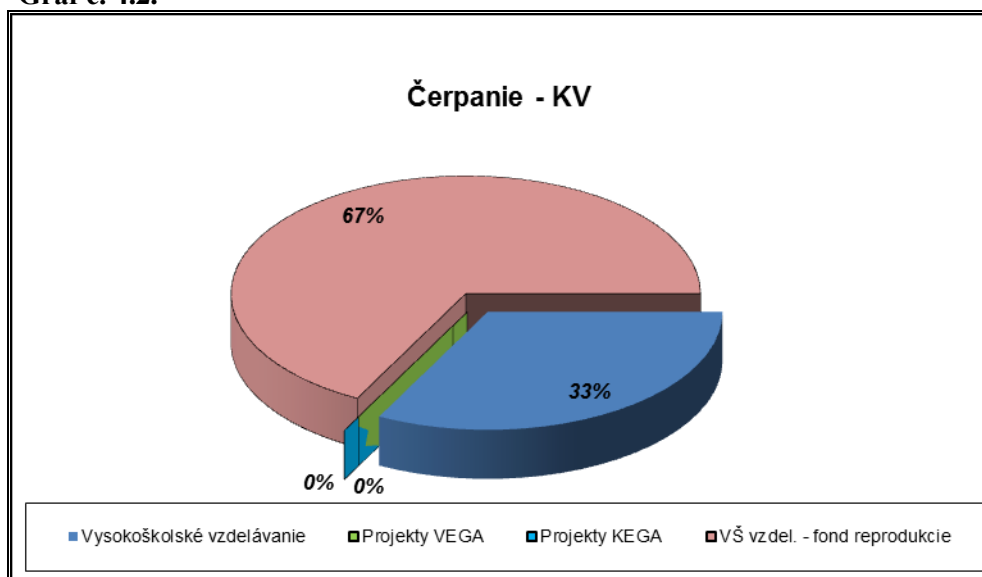
#### 4.2. Dotácia kapitálových výdavkov (ministerstvo a APVV)

Kapitálové výdavky boli čerpané v celkovej výške **550 000 €**, t. j. 100% z poskytnutej dotácie na zateplenie a výmenu okien Fakulty bezpečnostného inžinierstva (budova A a B). Prostredníctvom fondu reprodukcie bol realizovaný výdavok bežnej dotácie vo výške 1 134 986,65 € (napr. Modulárny prepínač CISCO CATALYST – 24 907,20 €; klimatizačná jednotka budovy VC – 804 960 €; osobné automobily Škoda Fabia – 57 900 €; traktor s príslušenstvom – 21 957,52 €; stavebné práce bloku IX UZ Hliny – 64 464,40 €; rekonštrukcia telefónnej ústredne – 93 166,67 €).

**Tab. 4.2. - prehľad čerpania dotácie kapitálových výdavkov** (v EUR)

Podprogram		Dotácia	Čerpanie	Zostatok
077 11	Vysokoškolské vzdelávanie	550 000,00	550 000,00	0,00
077 11	Vysokoškolské vzdelávanie – <i>prostredníctvom fondu reprodukcie</i>	0,00	1 134 986,65	-1 134 986,65
<b>Spolu</b>		<b>550 000,00</b>	<b>1 684 986,65</b>	<b>-1 134 986,65</b>

**Graf č. 4.2.**



### 4.3. Ostatné dotácie

Okrem prostriedkov z ministerstva a APVV boli UNIZA poskytnuté aj finančné prostriedky z kapitoly iných ministerstiev a dotácií miest a VÚC.

**Tab. 4.3. - prehľad čerpania ostatných dotácií** (v EUR)

Dotácia/Úloha, grant		Dotácia	Čerpanie	Zostatok
MK SR	Akvízia fondu Univerzitetnej knižnice	8 290,00	8 290,00	0,00
MK SR	Projekt „SCHODY – príležitosť pre aktívne starnutie“	1 500,00	1 499,55	0,45
MH SR	Dotácia na výskumnú činnosť SJF a VC	12 000,00	0,00	12 000,00 *
P. Bystrica	Univerzita tretieho veku	420,00	420,00	0,00
Žilina	Grant 66/2015: Ľudová pieseň – Klenotnica národa IV	1 000,00	1 000,00	0,00
Žilina	Grant 144/2015: Detská univerzita	350,00	350,00	0,00
Žilina	Grant 170/2015: Senior neznamená starý	350,00	350,00	0,00
<b>Spolu</b>		<b>23 910,00</b>	<b>11 909,55</b>	<b>12 000,45</b>

\* finančné prostriedky pridelené v novembri – decembri 2015

### 4.4. Štrukturálne fondy EÚ a cezhraničná spolupráca

UNIZA v roku 2015 čerpala finančné prostriedky za programové obdobie 2007-2013 z výziev piatich operačných programov:

- Operačný program Výskum a Vývoj – 29 projektov
- Operačný program Vzdelávanie – 11 projektov
- Operačný program cezhraničnej spolupráce ČR-SR – 9 projektov
- Operačný program cezhraničnej spolupráce PL-SR – 1 projekt
- Operačný program Životného prostredia – Medzinárodná spolupráca (Švajčiarsky finančný mechanizmus) – 1 projekt.

V roku 2015 pokračovala UNIZA v realizácii projektov Výskumné centrum a Univerzitný vedecký park. Náklady na vybudovanie parkov z prostriedkov Štrukturálnych fondov a spolufinancovania v roku 2015 predstavovali sumu vo výške **55,1 mil. €**. Na základe fázovania projektov sa v roku 2016 predpokladajú výdavky pre Výskumné centrum vo výške *1,7 mil. €* a pre Univerzitný vedecký park vo výške *2,3 mil. €* z prostriedkov Štrukturálnych fondov a spolufinancovania.

*Výskumné centrum je unikátne pracovisko výskumu a vývoja so zameraním na podporu aplikovaného výskumu a transferu výskumu do technickej praxe vo vedných odboroch,*

v ktorých je univerzita etablovaná na vynikajúcej úrovni v rámci európskeho výskumného priestoru. Vybudovaním Výskumného centra bola získaná unikátna výskumná infraštruktúra pozostávajúca z viac ako 100 výskumných zariadení pre excelentný výskum v oblastiach hodnotenia prevádzky a stavu dopravnej infraštruktúry, materiálov pre dopravnú cestu a dopravné prostriedky, obnoviteľných zdrojov energií, prevádzky a riadenia inteligentných budov. Hlavný zámer pôsobenia Výskumného centra je aplikovaný výskum a rozširovanie výskumných aktivít v priemyselných podnikoch využívaním modernej infraštruktúry excelentného pracoviska.

Univerzitný vedecký park je unikátne výskumné pracovisko na medzinárodnej úrovni. Orientuje sa na vedecký prístup k riešeniu problémov aplikovaných v praxi, pričom využíva a integruje znalosti a skúsenosti vedcov a odborníkov z praxe. Jeho cieľom je vytvorenie funkčného systému prenosu výsledkov výskumu a vývoja do praxe s dlhodobou udržateľnosťou a tým zlepšiť kvalitu života pomocou technologických inovácií a špičkovým výskumom podporiť rozvoj a konkurencieschopnosť regiónu. Výstavbou vznikli nové priestory o rozlohe 5 300 m<sup>2</sup>, v ktorých vzniklo 15 špičkových laboratórií zameraných na realizáciu aplikovaného výskumu a spoluprácu s priemyselnými partnermi v oblasti dopravy, výrobných systémov, moderných materiálov a IKT.

**Tab. 4.4. - prehľad príjmov**

(v EUR)

Pracovisko	Suma	Spolufinancovanie
FPEDAS	933 902,82	40 468,67
SjF	1 661 544,97	123 179,13
EF	1 204 467,97	73 236,69
SvF	453 571,84	28 613,58
FRI	174 576,89	9 288,69
FHV	299 993,51	22 690,63
Ústavy a rektorát	19 996 853,97	3 191 692,62
<b>Spolu</b>	<b>24 724 911,97</b>	<b>3 489 170,01</b>

## Záver

Aj v roku 2015 úspešne pokračovala realizácia prevádzkovo-technických a administratívnych opatrení smerujúcich k efektívnejšiemu využitiu finančných prostriedkov pridelených na oblasť energetiky.

### **Opatrenia realizované na zníženie nákladov za energie v roku 2015:**

- obstaranie energií za výhodných cenových podmienok,
- operatívne riešenie havarijných stavov a nevyhnutných opatrení na základe požiadaviek,
- profylaktika všetkých zariadení energetiky vrátane vysokonapäťového systému,
- opravy a úpravy nespôsobilých častí zariadení v rámci UNIZA,
- príprava prevádzkovej dokumentácie a úradné skúšky transformátorových staníc,
- súčinnosť a pomocné montážne práce pri projekte „Budovanie infraštruktúry ŽU pre zlepšenie vzdelávacieho procesu“ v oblasti energetiky,

- súčinnosť na realizácii projektov v rámci súčastí UNIZA, UVP a VC,
- izolácia potrubia v objektoch odovzdávacích staníc Internáty Veľký Diel, DE, DF, DG, DH a areál FBI - MA,
- pokračovanie monitorovania nedostatočne vykurovaných častí objektov v rámci UNIZA s následným vyhodnotením a návrhom riešenia,
- čiastočná rekonštrukcia vykurovacej sústavy hospodárskeho bloku, objektov AS a Nová Menza,
- dôsledné dodržiavanie flexibilného systému zmeny časových vykurovacích kriviek v spolupráci so súčasťami UNIZA,
- oddelenie merania spotreby plynu pre plynové kotolne v detašovanom pracovisku Liptovský Mikuláš,
- technické opatrenia pre riešenie úspor v objektoch UNIZA.

### **Opatrenia na zníženie nákladov v oblasti energetiky na rok 2016:**

- pokračovať v implementácii programu „Energetický manažment v podmienkach ŽU“ s cieľom sprehľadniť spotrebu energií, identifikovať kritické miesta spotreby a vytvoriť trvalý a dlhodobý proces optimalizácie spotreby energií a zabezpečenie bezporuchovej dodávky,
- zabezpečiť projekty a pokračovať v prácach na regulácii vykurovacej sústavy (termoregulácia, termostatizácia, regulácia TUV) v objektoch UNIZA s prioritou BA, BB, BC, BD, BE, BF, BG, AS, AR, BG internáty Hliny V., internáty Veľký Diel DA-DD, poloprevádzka PA, areály FBI, FRI, HB v spolupráci s investičným oddelením,
- zabezpečiť projekty a pokračovať v prácach na rekonštrukcii odovzdávacích staníc tepla Nová Menza, Univerzitná knižnica, HB, AS, AR, BE, BC,
- ukončiť úradné skúšky transformátorových staníc,
- riešiť nevyhnutné technické opatrenia, ktoré vyplynú z protokolov o úradných skúškach transformátorových staníc a odporúčaní audítora a príprava prác veľkého rozsahu z hľadiska procesu verejného obstarania a plánovania zdrojov do ďalšieho obdobia.

Ak porovnáваме rok 2015 z hľadiska získavania finančných zdrojov s predchádzajúcim rokom 2014, tak bol pomerne úspešný. Okrem dotácie z ministerstva sa výraznou mierou na tejto skutočnosti podieľajú prostriedky zo Štrukturálnych fondov EÚ, projekty financované prostredníctvom Agentúry na podporu výskumu a vývoja a zahraničná spolupráca UNIZA (napr. projekty v rámci 7. rámcového programu EÚ, ERASMUS, Švajčiarsky a Nórsky finančný mechanizmus a pod.).

### **Plán v oblasti hospodárenia na rok 2016:**

- zapojiť sa do nového programovacieho obdobia v rámci nových výziev s čerpaním finančných prostriedkov zo Štrukturálnych fondov EÚ,

- aktívna účasť na riešení úloh a projektov v spolupráci s praxou a priemyslom, hlavne v nadväznosti na činnosť novovybudovaných pracovísk VC a UVP, ktoré vytvoria predpoklad získania ďalších finančných zdrojov a zároveň budú zohľadnené v rámci výkonov pre udržateľnosť oboch projektov,
- zamerať pozornosť na racionalizáciu využívania jednotlivých priestorov UNIZA, prebytočné priestory ponúknuť formou prenájmu, prípadne predaja a znížiť vlastné náklady na jednotlivé druhy energií,
- pokračovať v rozvoji IS SOFIA 3, pri module komplexných nákladov a výnosov na študijné programy UNIKAN a UNIKAN+,
- nastaviť workflow pri schvaľovaní dokumentov a účtovných dokladov a zaviesť do praxe systém elektronických výplatných pásov.

**Tabuľka č. 1: Príjmy z dotácií verejnej vysokej školy zo štátneho rozpočtu z kapitoly MŠVVaŠ SR poskytnuté na základe Zmluvy o poskytnutí dotácie zo štátneho rozpočtu prostredníctvom rozpočtu Ministerstva školstva, vedy, výskumu a športu Slovenskej republiky na rok 2015 na programe 077**

Názov verejnej vysokej školy: **Žilinská univerzita v Žiline**

Názov fakulty:

Číslo riadku	Dotácia / program	Bežné dotácie	Kapitálové dotácie	Dotácie spolu
		A	B	C=A+B
1	<b>Dotácia na uskutočňovanie akreditovaných študijných programov [R2]</b>	<b>15 816 443</b>	<b>550 000</b>	<b>16 366 443</b>
2	- Podprogram 077 11	15 816 443	550 000	16 366 443
3	<b>Dotácia na výskumnú, vývojovú alebo umeleckú činnosť [R4+R5+R6+R7+R8]</b>	<b>11 661 673</b>	<b>0</b>	<b>11 661 673</b>
4	- Prvok 077 12 01	10 739 856		10 739 856
5	- Prvok 077 12 02	683 353		683 353
6	- Prvok 077 12 03			0
7	- Prvok 077 12 04			0
8	- Prvok 077 12 05	238 464		238 464
9	<b>Dotácia na rozvoj vysokej školy [R10]</b>	<b>51 940</b>	<b>0</b>	<b>51 940</b>
10	- Podprogram 077 13	51 940		51 940
11	<b>Dotácia na sociálnu podporu študentov [R12+R13+R14]</b>	<b>4 676 363</b>	<b>0</b>	<b>4 676 363</b>
12	- Prvok 077 15 01	1 455 993		1 455 993
13	- Prvok 077 15 02	743 663		743 663
14	- Prvok 077 15 03	2 476 707		2 476 707
15	<b>Spolu [R1+R3+R9+R11]</b>	<b>32 206 419</b>	<b>550 000</b>	<b>32 756 419</b>

**Tabuľka č. 2: Príjmy verejnej vysokej školy v roku 2015 majúce charakter dotácie okrem príjmov z dotácií z kapitoly MŠVVaŠ SR a okrem prostriedkov EÚ (štrukturálnych fondov)**

Názov verejnej vysokej školy: Žilinská univerzita v Žiline				
Názov fakulty:				
Číslo riadku	Položka	Bežné dotácie	Kapitálové dotácie	Dotácie spolu
		A	B	C=A+B
1	<b>Dotácie z kapitol štátneho rozpočtu okrem kapitoly MŠVVaŠ SR (na zdroji 111) [SUM(R1a:R1...)]</b>	<b>86 958</b>	<b>4 490</b>	<b>91 448</b>
1a	Projekt "Akvizícia fondu Univerzitnej knižnice" - MK SR	3 800	4 490	8 290
1b	Projekt "SCHODY – príležitosť pre aktívne starnutie" - MK SR	1 500		1 500
1c	Dotácia na výskumnú činnosť SjF a VC	12 000		12 000
1d	Projekty APVV - spoluriešitelia	69 658		69 658
				0
2	<b>Dotácie z rozpočtov obcí a z rozpočtov vyšších územných celkov [SUM(R2a:R2...)]</b>	<b>2 120</b>	<b>0</b>	<b>2 120</b>
2a	Dotácia Mesto P.Bystrica - Univerzita tretieho veku	420		420
2b	Dotácia Mesto Žilina - Grant 66/2015: Ľudová pieseň – Klenotnica národa IV	1 000		1 000
2c	Dotácia Mesto Žilina - Grant 144/2015: Detská univerzita	350		350
2d	Dotácia Mesto Žilina - Grant 170/2015: Senior neznamená starý	350		350
				0
3	<b>Ostatné domáce príjmy s charakterom dotácie [SUM(R3a:R3...)]</b>	<b>875 394</b>	<b>0</b>	<b>875 394</b>
3a	Projekt VEGA - spoluriešiteľ	3 500		3 500
3b	Vyšegrádsky fond	16 500		16 500
3c	Nadácia EkoFond, n.f.	19 206		19 206
3d	Nadácia KIA Slovensko	21 449		21 449
3e	Nadácia Volkswagen Slovensko	2 354		2 354
3f	Zmluva o poskytnutí stimulu č. 0781/2013 - CEIT a.s., Žilina	149 835		149 835
3g	Zmluva o poskytnutí stimulu č. 0779/2013 - VIPO a.s., Partizánske	147 000		147 000
3h	Zmluva o poskytnutí služby č. 1/2014 - EKOM s.r.o., Piešťany	6 420		6 420
3i	Zmluva o poskytnutí stimulu č. 0685/2015 - AeroMobil R&D, s.r.o. Bratislava	290 000		290 000
3j	Projekt "Rozvoj ochrany prírody a chránených území v slovenských Karpatoch" - Švajčiarsky finančný mechanizmus	14 034		14 034
3k	Projekt "Rozvoj ochrany prírody a chránených území v slovenských Karpatoch" - Rozpočtové prostriedky kapitoly na spolufinancovanie ŠFM	2 477		2 477
3l	Projekt "PARAGEO" - Finančný mechanizmus EHP	82 364		82 364
3m	Projekt "PARAGEO" - Rozpočtové prostriedky kapitoly na spolufinancovanie FM EHP	14 535		14 535
3n	Projekt "Alpínska ekológia" - Finančný mechanizmus EHP	70 564		70 564
3o	Projekt "Alpínska ekológia" - Rozpočtové prostriedky kapitoly na spolufinancovanie FM EHP	12 452		12 452
3p	Projekt "Ochrana pre regionálny rozvoj" - Nórsky finančný mechanizmus	19 299		19 299
3r	Projekt "Ochrana pre regionálny rozvoj" - Rozpočtové prostriedky kapitoly na spolufinancovanie NFM	3 406		3 406
				0
4	<b>Príjmy zo zahraničia majúce charakter dotácie [SUM(R4a:R4...)]</b>	<b>1 210 650</b>	<b>0</b>	<b>1 210 650</b>
4a	Projekty TEMPUS	26 639		26 639
4b	Projekty ERASMUS	610 551		610 551
4c	Rámcové programy EÚ	166 040		166 040
4d	Ostatné zahraničné projekty	212 212		212 212
4e	Projekt NSS	195 208		195 208
				0
5	<b>Spolu [R1+R2+R3+R4]</b>	<b>2 175 122</b>	<b>4 490</b>	<b>2 179 612</b>



**Tabuľka č. 4: Výnosy verejnej vysokej školy zo školného a z poplatkov spojených so štúdiom  
v rokoch 2014 a 2015**

Názov verejnej vysokej školy: **Žilinská univerzita v Žiline**

Názov fakulty:

Číslo riadku	Položka	2014	2015
		A	B
1	<b>Výnosy zo školného [sum(R2:R6)]</b>	<b>946 350</b>	<b>1 026 237</b>
2	- za súbežné štúdium v dennej forme (§ 92 ods. 5, 649 026)		
3	- za prekročenie štandardnej dĺžky štúdia v dennej forme (§ 92 ods. 6) (649 001)	190 735	276 805
4	- za cudzojazyčné štúdium dennou formou (§ 92 ods. 8 a 9) (649 002, 649 023)	4 220	10 625
5	- za externú formu štúdia (§ 92 ods. 4) (649 020)	751 395	738 807
6	- cudzinci podľa prechodných ustanovení		
7	<b>Výnosy z poplatkov spojených so štúdiom [SUM (R8:R13)]</b>	<b>181 312</b>	<b>166 992</b>
8	- za prijímacie konanie (§ 92 ods. 12 zákona) (účet 649 003)	171 618	159 904
9	- za rigorózne konanie (§ 92 ods. 13 zákona) (účet 649 004)	3 120	1 140
10	- za vydanie diplomu za rigorózne konanie (§ 92 ods. 14 zákona) (účet 649 005)	20	20
11	- za vydanie dokladov o štúdiu a ich kópií (§ 92 ods. 15 zákona) (účet 649 006)	6 554	5 928
12	- za vydanie dokladov o absolvovaní štúdia v štátnom jazyku a v jazyku požadovanom študentom a ich kópií (§ 92 ods. 15 zákona) (účet 649 024)	X	
13	- za uznávanie rovnocennosti dokladov o štúdiu (§ 92 ods. 15 zákona) (účet 649 025)	X	
14	<b>Základ pre prídely do štipendijného fondu</b>	<b>38 147</b>	<b>55 361</b>
15	<b>Návrh na prídely do štipendijného fondu</b>	<b>44 133</b>	<b>55 434</b>

Tabuľka č. 3: Výnosy verejnej vysokej školy v rokoch 2014 a 2015

Názov verejnej vysokej školy: Žilinská univerzita v Žiline							
Názov fakulty:							
Číslo riadku	Položka	2014		2015		Rozdiel 2015-2014	
		Hlavná činnosť	Podnikateľská činnosť	Hlavná činnosť	Podnikateľská činnosť	Hlavná činnosť	Podnikateľská činnosť
		A	B	C	D	E=C-A	F=D-B
1	<b>Tržby za vlastné výroby (účet 601) [SUM(R2:R5)]</b>	<b>43 813</b>	<b>69 762</b>	<b>2 576</b>	<b>125 975</b>	<b>-41 236</b>	<b>123 660</b>
2	- vysokoškolské podniky	0	0	0	0	0	0
3	- študentské domovy	0	0	0	0	0	0
4	- študentské jedálne	0	0	0	0	0	0
5	- ostatné tržby za vlastné výroby	43 813	69 762	2 576	125 975	-41 236	56 213
6	<b>Tržby z predaja služieb (účet 602) [SUM(R7:R10)]</b>	<b>3 400 534</b>	<b>2 795 864</b>	<b>2 978 439</b>	<b>2 903 149</b>	<b>-422 095</b>	<b>107 285</b>
7	- z ubytovania študentov (účet 602 001)	1 779 470	0	1 697 836	370	-81 634	370
8	- zo stravných lístkov študentov a doktorandov (účet 602 009)	891 000	0	837 105	0	-53 895	0
9	- z ubytovania a stravovania iných fyzických osôb (účet 602 008 a 602 010)	1 231	461 603	1 307	433 887	76	-27 716
10	- iné analyticky sledované výnosy (účty 602 002-007, 602 011-18, 602 099, 602 199)	728 833	2 334 261	442 191	2 468 892	-286 642	134 631
11	<b>Tržby za predaný tovar (účet 604)</b>	<b>5 719</b>	<b>89 075</b>	<b>512</b>	<b>90 667</b>	<b>-5 207</b>	<b>1 592</b>
12	<b>Zmeny stavu zásob vlastnej výroby (účtová skupina 61)</b>	<b>25 510</b>	<b>-5 368</b>	<b>25 502</b>	<b>-33 172</b>	<b>-7</b>	<b>-27 804</b>
13	<b>Aktivácia (účtová skupina 62)</b>	<b>1 076 030</b>	<b>481 374</b>	<b>1 149 964</b>	<b>587 961</b>	<b>73 934</b>	<b>106 587</b>
14	<b>Pokuty a penále (účet 641+642)</b>	<b>71 775</b>	<b>2 845</b>	<b>66 367</b>	<b>1 612</b>	<b>-5 409</b>	<b>-1 234</b>
15	<b>Platby za odpísané pohľadávky (účet 643)</b>	<b>0</b>	<b>0</b>	<b>0</b>	<b>0</b>	<b>0</b>	<b>0</b>
16	<b>Úroky (účet 644) [R17+R18]</b>	<b>361</b>	<b>582</b>	<b>172</b>	<b>330</b>	<b>-189</b>	<b>-252</b>
17	- z dotačného účtu (účet 644 001)	0	0	0	0	0	0
18	- z ostatných účtov (účet 644 002)	361	582	172	330	-189	-252
19	<b>Kurzové zisky (účet 645)</b>	<b>667</b>	<b>1 030</b>	<b>1 008</b>	<b>2 837</b>	<b>341</b>	<b>1 808</b>
20	<b>Iné ostatné výnosy (účet 649) [SUM(R21:R33)]</b>	<b>3 865 595</b>	<b>37 744</b>	<b>4 953 695</b>	<b>21 120</b>	<b>1 088 100</b>	<b>-16 624</b>
21	- školné (účty 649 001, 649 002, 649 020, 649 023, 649 026)	946 350	0	1 026 237	0	79 887	0
22	- poplatky spojené so štúdiom (účet 649 003-006)	181 312	0	166 992	0	-14 321	0
23	- ďalšie vzdelávanie (účet 649 007)	629 097	0	525 873	0	-103 224	0
24	- kvalifikačné skúšky (účet 649 008)	1 350	0	2 050	0	700	0
25	- dary (účet 649 009) (646)	0	2 574	0	3 245	0	671
26	- výnosy z dedičstva (účet 649 010)	0	0	0	0	0	0
27	- výnosy z duševného vlastníctva (účet 649 011)	0	0	0	0	0	0
28	- oprava výnosov minulých účtovných období (účet 649 013)	-11 018	0	-1 563	13	9 455	13
29	- použitie prostriedkov fondov (účet 649 014)	0	0	0	0	0	0
30	- použitie prostriedkov výnosov budúcich období - projekty (účet 649 015)	1 164 140	0	1 764 654	0	600 514	0

31	- príspevok na úhradu výdavkov zahraničných študentov/lektorov (účet 649 016)	0	0	0	0	0	0
32	- dobropisy minulých období (účet 649 017)	64	2 526	3 157	1 621	3 094	-905
33	- ostatné výnosy (účty 649 012, 649 018-019, 649 021-022, 649 024-025, 649 098 - 099)	954 300	32 644	1 466 296	16 241	511 996	-16 402
34	<b>Tržby z predaja dlhodobého NM a HM (účet 651)</b>	0	0	325 833	0	325 833	0
35	<b>Výnosy z dlhodobého finančného majetku (účet 652)</b>	0	0	0	0	0	0
36	<b>Tržby z predaja cenných papierov a podielov (účet 653)</b>	0	0	0	0	0	0
37	<b>Tržby z predaja materiálu (účet 654)</b>	4 364	547	1 187	55	-3 176	-491
38	<b>Výnosy z krátkodobého finančného majetku (účet 655)</b>	0	0	0	0	0	0
39	<b>Výnosy z použitia fondov (účet 656) [SUM(R40:R44)]</b>	262 546	562	328 351	0	65 804	-562
40	- rezervného fondu (účet 656 100)	0	X	0	X	0	X
41	- štipendijného fondu (účet 656 200)	75 992	562	66 010	X	-9 982	X
42	- fondu reprodukcie (účet 656 400)	0	X	0	X	0	X
43	- fondu na podporu štúdia študentov so špecifickými potrebami (účet 656 300)	0	X	0	X	0	X
44	- ostatných fondov (účet 656 510, 656 520)	186 555	X	262 341	X	75 786	X
45	<b>Výnosy z precenenia cenných papierov (účet 657)</b>	0	0	0	0	0	0
46	<b>Výnosy z nájmu majetku (účet 658)</b>	0	241 968	0	253 691	0	11 723
47	<b>Zúčtovanie zákonných opravných položiek (účet 659)</b>	X	X	X	X		
48	<b>Prijaté príspevky od iných organizácií (účet 662)</b>	0	0	0	0	0	0
49	<b>Príspevok z podielu zaplatenej dane (účet 665)</b>	0	0	22 404	0	22 404	0
50	<b>Vnútroorganizačné prevody výnosov (účtová skupina 67)</b>	5 544 634	915 673	X	X		
51	<b>Prevádzkové dotácie (účet 691)</b>	44 593 333	0	50 830 749	0	6 237 416	0
52	z toho:					0	0
53	- zúčtovanie dotácie zo ŠR na DN a HM vo výške odpisov	872 336	0	801 847	0	-70 489	0
54	<b>Spolu</b> [R1+R6+SUM(R11:R16)+R19+R20+SUM(R34:R39)+SUM(R45:4954)+51]	53 350 247	3 715 985	60 686 760	3 954 225	7 336 513	238 240

**Tabuľka č. 3a: Výnosy verejnej vysokej školy v rokoch 2014 a 2015. Štruktúra výnosov z hľadiska členenia účtov podľa výkazu Úč NUJ 2- 01**

Názov verejnej vysokej školy: **Žilinská univerzita v Žiline**

Názov fakulty:

Číslo riadku	Položka	2014		2015		Rozdiel 2015-2014	
		Hlavná nezdaňovaná činnosť	Zdaňovaná činnosť	Hlavná nezdaňovaná činnosť	Zdaňovaná činnosť	Hlavná nezdaňovaná činnosť	Zdaňovaná činnosť
		A	B	C	D	E=C-A	F=D-B
39	601 Tržby za vlastné výroby	43 812,54	69 762,41	2 576,19	125 975,19	<b>-41 236,35</b>	<b>56 212,78</b>
40	602 Tržby z predaja služieb	3 400 533,68	2 795 863,96	2 978 438,94	2 903 148,91	<b>-422 094,74</b>	<b>107 284,95</b>
41	604 Tržby za predaný tovar	5 719,27	89 075,28	511,97	90 667,14	<b>-5 207,30</b>	<b>1 591,86</b>
42	611 Zmena stavu zásob nedokončenej výroby	0,00	0,00	0,00	0,00	<b>0,00</b>	<b>0,00</b>
43	612 Zmena stavu zásob polotovarov	0,00	0,00	0,00	0,00	<b>0,00</b>	<b>0,00</b>
44	613 Zmena stavu zásob výrobkov	25 509,92	-5 368,08	25 502,46	-33 171,91	<b>-7,46</b>	<b>-27 803,83</b>
45	614 Zmena stavu zásob zvierat	0,00	0,00	0,00	0,00	<b>0,00</b>	<b>0,00</b>
46	621 Aktivácia materiálu a tovaru	0,00	0,00	0,00	0,00	<b>0,00</b>	<b>0,00</b>
47	622 Aktivácia vnútroorganizačných služieb	985 387,11	481 373,52	997 196,57	587 960,69	<b>11 809,46</b>	<b>106 587,17</b>
48	623 Aktivácia dlhodobého nehmotného majetku	0,00	0,00	49 499,60	0,00	<b>49 499,60</b>	<b>0,00</b>
49	624 Aktivácia dlhodobého hmotného majetku	90 642,79	0,00	103 268,14	0,00	<b>12 625,35</b>	<b>0,00</b>
50	641 Zmluvné pokuty a penále	0,00	381,09	0,00	945,60	<b>0,00</b>	<b>564,51</b>
51	642 Ostatné pokuty a penále	71 775,48	2 464,34	66 366,50	666,00	<b>-5 408,98</b>	<b>-1 798,34</b>
52	643 Platby za odpísané pohľadávky	0,00	0,00	0,00	0,00	<b>0,00</b>	<b>0,00</b>
53	644 Úroky	361,48	582,19	172,13	329,73	<b>-189,35</b>	<b>-252,46</b>
54	645 Kurzové zisky	666,65	1 029,55	1 007,80	2 837,10	<b>341,15</b>	<b>1 807,55</b>
55	646 Prijaté dary	0,00	0,00	0,00	0,00	<b>0,00</b>	<b>0,00</b>
56	647 Osobitné výnosy	0,00	0,00	0,00	0,00	<b>0,00</b>	<b>0,00</b>
57	648 Zákonné poplatky	0,00	0,00	0,00	0,00	<b>0,00</b>	<b>0,00</b>
58	649 Iné ostatné výnosy	3 865 594,99	37 743,76	4 953 695,06	21 120,12	<b>1 088 100,07</b>	<b>-16 623,64</b>
59	651 Tržby z predaja dlhodobého nehmotného majetku	0,00	0,00	325 833,33	0,00	<b>325 833,33</b>	<b>0,00</b>
60	652 Výnosy z dlhodobého finančného majetku	0,00	0,00	0,00	0,00	<b>0,00</b>	<b>0,00</b>
61	653 Tržby z predaja cenných papierov a podielov	0,00	0,00	0,00	0,00	<b>0,00</b>	<b>0,00</b>
62	654 Tržby z predaja materiálu	4 363,51	546,53	1 187,16	55,42	<b>-3 176,35</b>	<b>-491,11</b>
63	655 Výnosy z krátkodobého finančného majetku	0,00	0,00	0,00	0,00	<b>0,00</b>	<b>0,00</b>
64	656 Výnosy z použitia fondu	262 546,10	562,00	328 350,54	0,00	<b>65 804,44</b>	<b>-562,00</b>
65	657 Výnosy z precenenia cenných papierov	0,00	0,00	0,00	0,00	<b>0,00</b>	<b>0,00</b>
66	658 Výnosy z nájmu majetku	0,00	241 968,03	0,00	253 690,68	<b>0,00</b>	<b>11 722,65</b>
67	661 Prijaté príspevky od organizačných zložiek	0,00	0,00	0,00	0,00	<b>0,00</b>	<b>0,00</b>
68	662 Prijaté príspevky od iných organizácií	0,00	0,00	0,00	0,00	<b>0,00</b>	<b>0,00</b>
69	663 Prijaté príspevky od fyzických osôb	0,00	0,00	0,00	0,00	<b>0,00</b>	<b>0,00</b>

70	664 Prijaté členské príspevky	0,00	0,00	0,00	0,00	<b>0,00</b>	<b>0,00</b>
71	665 Príspevky z podielu zaplatenej dane	0,00	0,00	22 404,35	0,00	<b>22 404,35</b>	<b>0,00</b>
72	667 Prijaté príspevky z verejných zbierok	0,00	0,00	0,00	0,00	<b>0,00</b>	<b>0,00</b>
73	691 Dotácie	44 593 333,43	0,00	50 830 749,46	0,00	<b>6 237 416,03</b>	<b>0,00</b>
74	Účtová trieda 6 spolu r. 39 až r. 73	<b>53 350 246,95</b>	<b>3 715 984,58</b>	<b>60 686 760,20</b>	<b>3 954 224,67</b>	<b>7 336 513,25</b>	<b>238 240,09</b>
75	Výsledok hospodárenia pred zdanením r. 74 - r. 38	<b>1 335 877,22</b>	<b>-14 713,75</b>	<b>3 563 326,15</b>	<b>22 071,65</b>	<b>2 227 448,93</b>	<b>36 785,40</b>
76	591 Daň z príjmov	0,00	6 141,50	0,00	2 998,56	<b>0,00</b>	<b>-3 142,94</b>
77	595 Dodatočné odvody dane z príjmov	0,00	0,00	0,00	0,00	<b>0,00</b>	<b>0,00</b>
78	Výsledok hospodárenia po zdanení (r. 75 - (r. 76 + r. 77) )	<b>1 335 877,22</b>	<b>-20 855,25</b>	<b>3 563 326,15</b>	<b>19 073,09</b>	<b>2 227 448,93</b>	<b>39 928,34</b>

Tabuľka č. 5: Náklady verejnej vysokej školy v rokoch 2014 a 2015

Názov verejnej vysokej školy: Žilinská univerzita v Žiline

Názov fakulty:

Číslo riadku	Položka	2014		2015		Rozdiel 2015-2014	
		Hlavná činnosť	Podnikateľská činnosť	Hlavná činnosť	Podnikateľská činnosť	Hlavná činnosť	Podnikateľská činnosť
		A	B	C	D	E=C-A	F=D-B
1	<b>Spotreba materiálu (účet 501) [SUM(R2:R13)]</b>	<b>2 899 122</b>	<b>742 729</b>	<b>3 873 717</b>	<b>762 830</b>	<b>974 595</b>	<b>20 101</b>
2	- knihy, časopisy a noviny (účet 501 001, 501 051)	144 668	3 679	191 946	8 851	47 278	5 173
3	- chemikálie a ostatný materiál pre zabezpečenie experimentálnej výučby (účet 501 002)	88 523	8 196	132 131	2 014	43 608	-6 182
4	- kancelárske potreby a materiál (účet 501 003, 501 053)	121 091	24 638	144 872	25 965	23 781	1 327
5	- papier (účet 501 004, 501 054)	47 457	28 257	39 835	26 406	-7 621	-1 850
6	- pohonné hmoty a ostatný materiál na dopravu (účet 501 007, 501 057)	156 960	8 161	150 397	6 141	-6 563	-2 020
7	- čistiace, hygienické a dezinfekčné potreby (účet 501 008, 501 020)	133 813	34 362	123 907	36 271	-9 905	1 909
8	- stavebný, vodoinštalčný a elektroinštalčný materiál (účet 501 009)	157 281	89 487	242 468	62 966	85 187	-26 521
9	- potraviny (účet 501 010)	533 080	345 554	393 459	377 533	-139 621	31 979
10	- DHM - prístroje a zariadenia laboratórií, výpočtová technika (účet 501 011)	356 057	12 532	1 131 508	13 957	775 451	1 425
11	- DHM - nábytok (účet 501 012)	193 725	29 328	167 858	54 452	-25 867	25 124
12	- iné analyticky sledované náklady (účty 501 005-006, 501 013-018, 501 077)	578 312	78 297	649 013	62 127	70 701	-16 169
13	- ostatný materiál (účet 501 099, 501 030, 501 599, 501 100)	388 155	80 238	506 322	86 145	118 166	5 907
14	<b>Spotreba energie (účet 502) [SUM(R15:R20)]</b>	<b>2 386 417</b>	<b>97 401</b>	<b>2 193 048</b>	<b>78 436</b>	<b>-193 368</b>	<b>-18 965</b>
15	- elektrická energia (účet 502 001, 502 051)	832 217	21 115	791 847	11 034	-40 369	-10 080
16	- tepelná energia (účet 502 002, 502 052)	1 014 189	40 240	1 029 420	44 167	15 232	3 928
17	- vodné a stočné (účet 502 003, 502 053)	435 015	18 673	275 141	4 394	-159 874	-14 279
18	- plyn (účet 502 004, 502 054)	104 996	17 373	96 639	18 840	-8 357	1 467
19	- palivá (účet 502 005, 502 055)	0	0	0	0	0	0
20	- ostatné energie	0	0	0	0	0	0
21	<b>Spotreba ostatných neskladovateľných dodávok (účet 503)</b>	<b>X</b>	<b>X</b>	<b>X</b>	<b>X</b>		
22	<b>Predaný tovar (účet 504) [SUM(R23:R26)]</b>	<b>216</b>	<b>60 320</b>	<b>0</b>	<b>63 977</b>	<b>-216</b>	<b>3 656</b>
23	- vysokoškolské podniky	0	0	0	0	0	0

24	- študentské domovy	0	0	0	0	0	0
25	- študentské jedálne	0	0	0	57 621	0	57 621
26	- ostatný predaný tovar	216	60 320	0	6 355	-216	-53 965
27	<b>Opravy a udržiavanie (účet 511) [SUM(R28:R34)]</b>	<b>519 719</b>	<b>70 019</b>	<b>385 913</b>	<b>42 441</b>	<b>-133 806</b>	<b>-27 578</b>
28	- opravy a udržiavanie stavieb (účet 511 001)	254 454	-28 593	26 835	328	-227 618	28 921
29	- opravy a udržiavanie strojov, prístrojov, zariadení a inventára (účet 511 002)	109 101	54 011	128 550	32 533	19 449	-21 479
30	- opravy a udržiavanie dopravných prostriedkov (účet 511 003)	40 845	7 762	40 663	5 931	-181	-1 831
31	- opravy a udržiavanie prostriedkov IT (účet 511 004)	48 993	31 506	54 930	1 245	5 937	-30 261
32	- údržba a opravy meracej techniky, telovýchovných zariadení ... (účet 511 005)	7 337	437	39 820	1 183	32 482	746
33	- iné analyticky sledované náklady (účet 511 006-008, 511 056)	43 769	4 896	73 645	1 221	29 875	-3 675
34	- ostatná údržba a opravy (účet 511 099)	15 220		21 470	0	6 250	0
35	<b>Cestovné (účet 512) [SUM(R36:R37)]</b>	<b>741 080</b>	<b>45 816</b>	<b>1 005 381</b>	<b>42 866</b>	<b>264 302</b>	<b>-2 950</b>
36	- domáce cestovné (účet 512 001, 512 051)	85 071	4 142	86 093	11 734	1 022	7 593
37	- zahraničné cestovné (účet 512 002, 512 003, 512 052)	656 009	41 674	919 288	31 131	263 279	-10 543
38	<b>Náklady na reprezentáciu (účet 513)</b>	<b>41 665</b>	<b>47 853</b>	<b>18 143</b>	<b>10 821</b>	<b>-23 522</b>	<b>-37 032</b>
39	<b>Ostatné služby (účet 518) [SUM(R40:R54)]</b>	<b>2 786 117</b>	<b>701 037</b>	<b>4 375 307</b>	<b>669 454</b>	<b>1 589 189</b>	<b>-31 583</b>
40	- prenájom priestorov (účet 518 001)	39 552	5 083	49 363	8 565	9 811	3 482
41	- prenájom zariadení (účet 518 002)	24 483	16 659	16 837	7 973	-7 646	-8 687
42	- vložné na konferencie (účet 518 004)	318 507	17 076	469 299	15 811	150 792	-1 265
43	- ďalšie vzdelávanie zamestnancov (účet 518 005)	95 542	4 158	129 132	5 185	33 590	1 027
44	- telefón, fax (účet 518 006, 518 056)	93 650	18 223	92 297	13 582	-1 353	-4 641
45	- počítačové siete a prenosy údajov (účet 518 007)	211 252	10 028	89 489	7 173	-121 763	-2 854
46	- poštovné (účet 518 008, 518 058)	45 972	4 053	43 551	2 798	-2 421	-1 255
47	- odvoz odpadu (účet 518 009, 518 059)	6 487	2 449	11 851	5 429	5 364	2 980
48	- revízie zariadení (účet 518 010)	70 123	3 907	602 443	4 925	532 320	1 019
49	- čistenie verejných priestranstiev (účet 518 011)	7 287	6 373	8 527	3 242	1 241	-3 132
50	- dopravné služby (účet 518 012)	45 435	17 195	64 089	15 211	18 654	-1 984
51	- drobný nehmotný majetok (účet 518 014)	140 965	0	179 898	335	38 933	335
52	- používanie plavárne (účet 518 019)	192	0	0	0	-192	0
53	- iné analyticky sledované náklady (účty 518 003, 518 013, 518 015-018, 518 020-030, 518 031-034, 518 040, 518 041, 518 599)	942 046	288 167	1 273 195	248 223	331 149	-39 944
54	- ostatné služby (účet 518 099)	744 625	307 666	1 345 335	331 003	600 710	23 336
55	<b>Mzdové náklady (účet 521) [SUM(R56:R57)]</b>	<b>19 590 884</b>	<b>1 353 628</b>	<b>19 745 137</b>	<b>1 657 493</b>	<b>154 253</b>	<b>303 865</b>
56	- MZDY (účty 521 001-008, 521 012, 521 013, 581 003)	18 684 318	864 247	18 734 660	1 112 435	50 342	248 188
57	- OON [SUM(R58:R60)]	<b>906 566</b>	<b>489 381</b>	<b>1 010 477</b>	<b>545 058</b>	<b>103 911</b>	<b>55 677</b>

58	- dohody o vykonaní práce - externí učitelia (účet 521 009)	200	0	1 550	0	1 350	0
59	- dohody o vykonaní práce, dohody o pracovnej činnosti (účet 521 010)	868 203	476 568	972 227	532 809	104 024	56 241
60	- dohody o brigádnickej práci študentov (účet 521 011)	38 163	12 813	36 700	12 249	-1 463	-564
61	<b>Zákonné sociálne poistenie (účet 524)</b>	6 710 597	393 224	6 726 639	482 995	16 042	89 771
62	<b>Ostatné sociálne poistenia (účet 525)</b>	198 259	2 798	198 927	3 778	669	980
63	<b>Zákonné sociálne náklady (účet 527) [SUM(R64:R69)]</b>	<b>611 250</b>	<b>13 262</b>	<b>679 241</b>	<b>15 375</b>	<b>67 991</b>	<b>2 113</b>
64	- tvorba sociálneho fondu (účet 527 001)	174 282	8 081	172 492	10 311	-1 790	2 230
65	- príspevok zamestnancom na stravovanie (účet 527 002)	320 923	3 100	336 290	1 619	15 367	-1 480
66	- zákonné odstupné, odchodné (účet 527 003)	67 762	746	106 199	1 045	38 437	299
67	- náhrada príjmu pri PN (účet 527 004)	48 284	1 335	64 260	2 399	15 976	1 064
68	- ochranné pracovné pomôcky podľa Zákonníka práce (účet 527 005)	0	0	0	0	0	0
69	- ostatné zákonné sociálne náklady (účet 527 099)	0	0	0	0	0	0
70	<b>Ostatné sociálne náklady (účet 528)</b>	0	0	0	0	0	0
71	<b>Daň z motorových vozidiel (účet 531)</b>	2 464	751	2 353	1 778	-111	1 027
72	<b>Daň z nehnuteľnosti (účet 532)</b>	10 539	2 499	12 486	924	1 947	-1 575
73	<b>Ostatné dane a poplatky (účet 538)</b>	123 815	14 106	129 427	20 175	5 612	6 069
74	<b>Ostatné náklady (účtová skupina 54) [R75+ R76]</b>	<b>4 185 463</b>	<b>63 008</b>	<b>4 066 623</b>	<b>23 741</b>	<b>-118 840</b>	<b>-39 266</b>
75	<b>- Náklady účtovnej skupiny 54 okrem nákladov účtu 549 (účtovné skupiny 541 až 548)</b>	<b>6 410</b>	<b>36 458</b>	<b>512 273</b>	<b>10 683</b>	505 863	-25 775
76	<b>- Iné ostatné náklady (účet 549) [SUM(R77:R83)]</b>	<b>4 179 053</b>	<b>26 550</b>	<b>3 554 349</b>	<b>13 058</b>	<b>-624 703</b>	<b>-13 492</b>
77	- štipendiá doktorandov (účet 549 001, 549 016, 549 017)	1 839 647	350	1 808 925	4 960	-30 722	4 610
78	- bankové poplatky (účet 549 002)	11 669	2 030	12 974	2 207	1 305	177
79	- úhrada výnosov z úrokov na dotačnom účte (účet 549 003)	0	0	0	0	0	0
80	- poistné náklady (havarijné, majetok, na študentov) (účet 549 004, 549 014, 549 015, 549 054)	80 365	17 639	102 947	5 789	22 582	-11 849
81	- štipendiá z vlastných zdrojov - prospechové (účet 549 007)	18 125	0	14 062	0	-4 063	0
82	- iné analyticky sledované náklady (účet 549 005-006, 549 008-012)	72 310	562	61 435	0	-10 875	-562
83	- ostatné iné náklady (účet 549 098, 549 099, 549 013, 549 599)	2 156 937	5 970	1 554 007	102	-602 930	-5 867
84	<b>Odpisy, predaný majetok a opravné položky (účtová skupina 55) [SUM(R85:R92)]</b>	<b>11 144 728</b>	<b>122 247</b>	<b>13 652 690</b>	<b>55 071</b>	<b>2 507 962</b>	<b>-67 176</b>
85	- odpisy DN a HM nadobudnutého z kapitálových dotácií zo ŠR (účet 551 100, 551 121, 551 123, 551 001, 551 003)	871 150	1 186	801 847	0	-69 303	-1 186
86	- odpisy ostatného DN a HM (účet 551 200, 221, 223, 400, 900, 921, 923)	1 233 291	93 760	1 387 066	63 049	153 775	-30 711



86a	- odpisy DN a HM nadobudnutého z kapitálových dotácií z EÚ (zo štrukturálnych fondov) (účet 551 300, 321, 323)	6 552 529	2 684	9 183 767	0	2 631 238	-2 684
87	- ostatné náklady z účtovej skupiny 55 (účty 552, 553, 554, 557, 558, 559)	17 713	24 617	-64	-7 978	-17 777	-32 595
88	- náklady na tvorbu rezervného fondu (účet 556 100)	0	0	0	0	0	0
89	- náklady na tvorbu štipendijného fondu (účet 556 200)	2 470 044	0	2 280 074	0	-189 970	0
90	- náklady na tvorbu fondu reprodukcie (účet 556 400) (z predaja majetku)	0	0	0	0	0	0
91	- náklady na tvorbu fondu na podporu štúdia študentov so špecifickými potrebami (účet 556 300)	0	0	0	0	0	0
92	- náklady na tvorbu ostatných fondov (účty 556 510, 556 520)	0	0	0	0	0	0
93	<b>Poskytnuté príspevky (účtová skupina 56)</b>	62 033	0	58 401	0	-3 632	0
93a	<b>Vnútroorganizačné prevody (účtovná skupina 57)</b>	5 712 140	748 167	X	X		
94	<b>Daň z príjmov (účtová skupina 59)</b>	0	6 142	0	2 999	0	-3 143
95	<b>Spolu [R1+R14+R21+R22+R27+R35+R38+R39+R55+SUM (R61:R63) +SUM (R70:R74)+R84+R93+R94]</b>	<b>52 014 370</b>	<b>3 736 840</b>	<b>57 123 434</b>	<b>3 935 152</b>	<b>5 109 064</b>	<b>198 312</b>

**Tabuľka č. 5a: Náklady verejnej vysokej školy v rokoch 2014 a 2015. Štruktúra nákladov z hľadiska členenia účtov podľa výkazu Úč NUJ 2- 01**

Názov verejnej vysokej školy: Žilinská univerzita v Žiline							
Názov fakulty:							
Číslo riadku	Položka	2014		2015		Rozdiel 2015-2014	
		Hlavná nezdaňovaná činnosť	Zdaňovaná činnosť	Hlavná nezdaňovaná činnosť	Zdaňovaná činnosť	Hlavná nezdaňovaná činnosť	Zdaňovaná činnosť
		A	B	C	D	E=C-A	F=D-B
01	501 Spotreba materiálu	2 899 122,11	742 729,16	3 873 716,89	762 830,03	974 595	20 101
02	502 Spotreba energie	2 386 416,91	97 400,65	2 193 048,37	78 435,96	-193 369	-18 965
03	504 Predaný tovar	216,14	60 320,25	0,00	63 976,70	-216	3 656
04	511 Opravy a udržiavanie	519 719,19	70 019,02	385 913,16	42 440,55	-133 806	-27 578
05	512 Cestovné	741 079,51	45 815,89	1 005 381,42	42 865,60	264 302	-2 950
06	513 Náklady na reprezentáciu	41 664,81	47 853,03	18 142,58	10 820,70	-23 522	-37 032
07	518 Ostatné služby	2 786 117,36	701 036,82	4 375 306,65	669 454,12	1 589 189	-31 583
08	521 Mzdové náklady	19 590 884,39	1 353 628,10	19 745 137,44	1 657 493,42	154 253	303 865
09	524 Záonné sociálne poistenie a zdravotné poistenie	6 710 597,36	393 224,31	6 726 639,26	482 994,93	16 042	89 771
10	525 Ostatné sociálne poistenie	198 258,62	2 797,91	198 927,31	3 777,71	669	980
11	527 Záonné sociálne náklady	611 250,38	13 262,02	679 240,96	15 374,60	67 991	2 113
12	528 Ostatné sociálne náklady	0,00	0,00	0,00	0,00	0	0
13	531 Daň z motorových vozidiel	2 464,37	751,20	2 352,98	1 777,91	-111	1 027
14	532 Daň z nehnuteľností	10 539,23	2 499,01	12 486,03	923,80	1 947	-1 575
15	538 Ostatné dane a poplatky	123 814,83	14 105,95	129 426,85	20 174,87	5 612	6 069
16	541 Zmluvné pokuty a penále	0,00	1 773,87	2 887,74	0,00	2 888	-1 774
17	542 Ostatné pokuty a penále	352,27	2 730,80	299,58	-9,15	-53	-2 740
18	543 Odpísanie pohľadávky	0,00	28 543,81	0,00	7 990,25	0	-20 554
19	544 Úroky	5,07	0,00	0,00	0,00	-5	0
20	545 Kurzové straty	5 084,18	2 947,74	3 963,52	2 308,52	-1 121	-639
21	546 Dary	0,00	0,00	0,00	0,00	0	0
22	547 Osobitné náklady	0,00	0,00	505 122,50	0,00	505 123	0
23	548 Manká a škody	968,78	461,49	0,00	393,57	-969	-68
24	549 Iné ostatné náklady	4 179 052,74	26 550,07	3 554 349,41	13 058,19	-624 703	-13 492
25	551 Odpisy dlhodobého nehmotného majetku a dlhodobého hmot	8 656 970,80	97 630,26	11 372 680,08	63 048,99	2 715 709	-34 581
26	552 Zostatková cena predaného dlhodobého nehmotného majetku	0,00	0,00	0,00	0,00	0	0
27	553 Predané cenné papiere	0,00	0,00	0,00	0,00	0	0
28	554 Predaný materiál	0,00	0,00	0,00	0,00	0	0
29	555 Náklady na krátkodobý finančný majetok	0,00	0,00	0,00	0,00	0	0
30	556 Tvorba fondov	2 470 044,45	0,00	2 280 074,32	0,00	-189 970	0
31	557 Náklady na precenenie cenných papierov	0,00	0,00	0,00	0,00	0	0
32	558 Tvorba a zúčtovanie opravných položiek	17 713,23	24 616,97	-64,00	-7 978,25	-17 777	-32 595
33	561 Poskytnuté príspevky organizačným zložkám	0,00	0,00	0,00	0,00	0	0
34	562 Poskytnuté príspevky iným účtovným jednotkám	62 033,00	0,00	58 401,00	0,00	-3 632	0
35	563 Poskytnuté príspevky fyzickým osobám	0,00	0,00	0,00	0,00	0	0
36	565 Poskytnuté príspevky z podielu zaplatenej dane	0,00	0,00	0,00	0,00	0	0
37	567 Poskytnuté príspevky z verejnej zbierky	0,00	0,00	0,00	0,00	0	0
38	Účtová trieda 5 spolu r. 01 až r. 37	52 014 370	3 730 698	57 123 434	3 932 153	5 109 064	201 455

Tabuľka č. 6: Zamestnanci a náklady na mzdy verejnej vysokej školy v roku 2015

Názov verejnej vysokej školy: Žilinská univerzita v Žiline										
Názov fakulty:										
Číslo riadku	Kategória zamestnancov	Priemerný evidenčný prepočítaný počet zamestnancov za rok 2015				Náklady na mzdy poskytované z prostriedkov štátneho rozpočtu (v Eur)	z toho: Náklady na mzdy poskytované z dotácie MŠVVaŠ SR (v Eur)	Náklady na mzdy poskytované z iných zdrojov (v Eur)	Náklady na mzdy spolu (v Eur)	Priemerné platy
		Počet zamestnancov platených z prostriedkov štátneho rozpočtu	z toho: Zamestnanci platení z dotácie MŠVVaŠ SR	Počet zamestnancov platených z iných zdrojov	Počet zamestnancov spolu					
		A	B	C	D=A+C	E	F	G	H=E+G	I=H/D/12
1	<b>Vysokoškolskí učitelia spolu [SUM(R2:R6)]</b>	<b>623</b>	<b>615</b>	<b>1</b>	<b>624</b>	<b>9 139 886</b>	<b>8 902 992</b>	<b>1 057 296</b>	<b>10 197 182</b>	<b>1 362</b>
2	- vysokoškolskí učitelia s funkčným zaradením "profesor"	96	94	1	97	2 062 546	2 005 939	269 900	2 332 446	2 012
3	- vysokoškolskí učitelia s funkčným zaradením "docent"	163	161	1	163	2 642 229	2 564 598	370 624	3 012 853	1 537
4	- vysokoškolskí učitelia s funkčným zaradením "odborný asistent"	340	336		340	4 183 014	4 080 631	412 809	4 595 823	1 125
5	- vysokoškolskí učitelia s funkčným zaradením "asistent"	5	5		5	46 329	46 056	14	46 343	823
6	- vysokoškolskí učitelia s funkčným zaradením "lektor"	19	19		19	205 768	205 768	3 949	209 717	920
7	<b>Odborní zamestnanci</b>	<b>116</b>	<b>114</b>	<b>59</b>	<b>175</b>	<b>1 004 421</b>	<b>991 801</b>	<b>957 182</b>	<b>1 961 603</b>	<b>934</b>
	z toho:				<b>0</b>					
8	- na oblasť IT	29	30	1	30	284 809	284 809	54 060	338 869	940
9	<b>Administratívni zamestnanci spolu [SUM(R10:R12)]</b>	<b>194</b>	<b>189</b>	<b>1</b>	<b>195</b>	<b>2 043 908</b>	<b>1 983 658</b>	<b>284 919</b>	<b>2 328 827</b>	<b>995</b>
10	- zamestnanci zaradení na rektorátoch	81	78	1	82	980 079	946 239	185 716	1 165 795	1 185
11	- zamestnanci zaradení na dekanátoch	71	70		71	726 759	715 644	72 254	799 013	938
12	- zamestnanci zaradení na ostatných pracoviskách	42	41		42	337 070	321 775	26 949	364 019	722
13	<b>Výskumní pracovníci alebo umeleckí pracovníci</b>	<b>123</b>	<b>112</b>	<b>70</b>	<b>193</b>	<b>1 496 362</b>	<b>1 296 171</b>	<b>1 401 526</b>	<b>2 897 888</b>	<b>1 253</b>
14	<b>Prevádzkovi zamestnanci okrem zamestnancov študentských domovov a jedální</b>	<b>163</b>	<b>163</b>	<b>3</b>	<b>166</b>	<b>1 033 673</b>	<b>1 031 440</b>	<b>102 709</b>	<b>1 136 382</b>	<b>569</b>
15	<b>Zamestnanci osobitne financovaných súčastí verejnej vysokej školy (špecifiká) z R1, R7, R9, R13, R14 spolu [SUM(R15a:R15...)]</b>	<b>8</b>	<b>8</b>	<b>0</b>	<b>0</b>	<b>57 028</b>	<b>57 028</b>	<b>0</b>	<b>57 028</b>	<b>0</b>
15a	LVVC	8	8		8	57 028	57 028		57 028	594
					<b>0</b>					
16	<b>Zamestnanci študentských domovov</b>	<b>121</b>	<b>121</b>		<b>121</b>	<b>774 560</b>	<b>774 560</b>	<b>63 479</b>	<b>838 039</b>	<b>580</b>
17	<b>Zamestnanci študentských jedální</b>			<b>66</b>	<b>66</b>	<b>20 185</b>	<b>20 185</b>	<b>450 413</b>	<b>470 598</b>	<b>592</b>
18	<b>Spolu [R1+R7+R9+R13+R14+R16+R17]</b>	<b>1 340</b>	<b>1 314</b>	<b>200</b>	<b>1 540</b>	<b>15 512 995</b>	<b>15 000 807</b>	<b>4 317 524</b>	<b>19 830 519</b>	<b>1 073</b>

Tabuľka č. 6a: Zamestnanci a náklady na mzdy verejnej vysokej školy v roku 2015 - len ženy a výpočet priemerného platu mužov

Názov verejnej vysokej školy: Žilinská univerzita v Žiline											Výpočet	
Názov fakulty:												
Číslo riadku	Kategória zamestnancov - žien	Priemerný evidenčný prepočítaný počet žien za rok 2015				Náklady na mzdy poskytované z prostriedkov štátneho rozpočtu (v Eur)	z toho:	Náklady na mzdy poskytované z iných zdrojov (v Eur)	Náklady na mzdy spolu (v Eur)	Priemerné platy žien	Priemerné platy mužov	
		Počet žien platených z prostriedkov štátneho rozpočtu	z toho:		Počet žien platených z iných zdrojov							Počet žien spolu
			Ženy platené z dotácie MŠVVaŠ SR									
		A	B	C	D=A+C	E	F	G	H=E+G	I=H/D/12	J	
1	<b>Vysokoškolskí učitelia spolu [SUM(R2:R6)]</b>	<b>233</b>	<b>233</b>	<b>1</b>	<b>233</b>	<b>3 157 117</b>	<b>3 156 667</b>	<b>220 698</b>	<b>3 377 815</b>	<b>1 206</b>	<b>1 455</b>	
2	- vysokoškolskí učitelia s funkčným zaradením "profesor"	22	22	1	22	479 558	479 558	68 625	548 183	2 049	2 001	
3	- vysokoškolskí učitelia s funkčným zaradením "docent"	50	50		50	769 185	768 735	63 345	832 530	1 386	1 603	
4	- vysokoškolskí učitelia s funkčným zaradením "odborný asistent"	151	151		151	1 814 069	1 814 069	88 728	1 902 797	1 048	1 187	
5	- vysokoškolskí učitelia s funkčným zaradením "asistent"	3	3		3	26 970	26 970		26 970	827	819	
6	- vysokoškolskí učitelia s funkčným zaradením "lektor"	7	7		7	67 335	67 335		67 335	794	994	
7	<b>Odborní zamestnanci</b>	<b>64</b>	<b>63</b>	<b>40</b>	<b>103</b>	<b>535 191</b>	<b>526 588</b>		<b>535 191</b>	<b>431</b>	<b>1 662</b>	
	z toho:				<b>0</b>							
8	- na oblasť IT	8	8	8	16	68 060	68 060		68 060	346	1 656	
9	<b>Administratívni zamestnanci spolu [SUM(R10:R12)]</b>	<b>176</b>	<b>174</b>	<b>3</b>	<b>179</b>	<b>1 826 062</b>	<b>1 794 078</b>	<b>283 708</b>	<b>2 109 770</b>	<b>980</b>	<b>1 168</b>	
10	- zamestnanci zaradení na rektorátoch	74	72	1	75	872 768	856 228	184 604	1 057 372	1 176	1 281	
11	- zamestnanci zaradení na dekanátoch	62	62	1	63	623 132	615 872	70 536	693 668	912	1 151	
12	- zamestnanci zaradení na ostatných pracoviskách	40	40	1	41	330 162	321 978	28 568	358 730	728	462	
13	<b>Výskumní pracovníci alebo umeleckí pracovníci</b>	<b>34</b>	<b>33</b>	<b>18</b>	<b>51</b>	<b>363 648</b>	<b>350 291</b>	<b>302 068</b>	<b>665 716</b>	<b>1 081</b>	<b>1 316</b>	
14	<b>Prevádzkoví zamestnanci okrem zamestnancov študentských domovov a jedální</b>	<b>107</b>	<b>107</b>	<b>1</b>	<b>108</b>	<b>569 098</b>	<b>569 098</b>	<b>17 601</b>	<b>586 699</b>	<b>452</b>	<b>785</b>	
15	<b>Zamestnanci osobitne financovaných súčastí verejnej vysokej školy (špecifiká) z R1, R7, R9, R13, R14 spolu [SUM(R15a:R15...)]</b>	<b>0</b>	<b>0</b>	<b>0</b>	<b>0</b>	<b>0</b>	<b>0</b>	<b>0</b>	<b>0</b>	<b>0</b>	<b>0</b>	
15a	LVVC				<b>0</b>				<b>0</b>	<b>0</b>	<b>594</b>	
					<b>0</b>							
16	<b>Zamestnanci študentských domovov</b>	<b>102</b>	<b>102</b>		<b>102</b>	<b>622 518</b>	<b>622 518</b>	<b>49 447</b>	<b>671 965</b>	<b>551</b>	<b>731</b>	
17	<b>Zamestnanci študentských jedální</b>			<b>56</b>	<b>56</b>			<b>397 039</b>	<b>397 039</b>	<b>587</b>	<b>626</b>	
18	<b>Spolu [R1+R7+R9+R13+R14+R16+R17]</b>	<b>715</b>	<b>712</b>	<b>118</b>	<b>834</b>	<b>7 073 634</b>	<b>7 019 240</b>	<b>1 270 561</b>	<b>8 344 195</b>	<b>834</b>	<b>1 356</b>	

Tabuľka č. 7: Náklady verejnej vysokej školy na štipendiá interných doktorandov v roku 2015

Názov verejnej vysokej školy: Žilinská univerzita v Žiline						
Názov fakulty:						
Číslo riadku	Položka	na miestach pridelených MŠVVaŠ SR pred 1.9. 2012		na miestach nepridelených MŠVVaŠ SR do 31.8.2012 kódy (12 - 17)	na miestach nepridelených MŠVVaŠ SR po 1.9.2012 kódy (12 - 17)	Náklady spolu
		v tom:				
		z účelovej dotácie MŠVVaŠ SR (kódy 10, 11)	z neúčelovej dotácie MŠVVaŠ SR			
		A	B	C	D	E=A+B+C+D
1	<b>Náklady na štipendiá interných doktorandov (R2+R5)</b>	8 483	0	0	1 805 586	1 814 069
2	- náklady na štipendiá interných doktorandov pred dizertačnou skúškou (v zmysle § 54 ods. 18 písm. a) zákona spolu (SUM(R3:R4))	0	0	0	764 086	764 086
3	- náklady na štipendiá vo výške 9. platovej triedy a 1. platového stupňa ( v CRŠ kód 10 )	0	X	0	748 863	748 863
4	- náklady na časť štipendia prevyšujúce 9. platovú triedu a 1. platový stupeň (kód 16)	X	0	0	15 223	15 223
5	- náklady na štipendiá interných doktorandov po dizertačnej skúške (v zmysle § 54 ods. 18 písm. b) zákona spolu (SUM(R6:R7))	8 483	0	0	1 041 500	8 483
6	- náklady na štipendiá vo výške 10. platovej triedy a 1. platového stupňa ( v CRŠ kód 11 )	8 483	X	0	1 007 998	1 016 481
7	- náklady na časť štipendia prevyšujúce 10. platovú triedu a 1. platový stupeň (kód 16)	X	0	0	33 503	33 503
8	Nevyčerpaná účelová dotácia (+) / nedoplatok účelovej dotácie (-) za rok 2014	0	X	X	X	0
9	Dotácia na štipendiá doktorandov poskytnutá v rámci dotačnej zmluvy v roku 2015	13 318	0	X	X	13 318
10	Nevyčerpaná účelová dotácia (+) / nedoplatok účelovej dotácie (-) za rok 2015	4 835	X	X	X	4 835
11	Počet osobomesiacov za rok 2015	14	X	0	3 094	3 108
12	Priemerný mesačný náklad na doktoranda	606	X	0	584	584

**Tabuľka č. 8: Údaje o systéme sociálnej podpory - časť sociálne štipendiá (§ 96 zákona)  
za roky 2014 a 2015**

Názov verejnej vysokej školy: Žilinská univerzita v Žiline Názov fakulty:		uvádzajú sa štipendiá vyplatené zo štátneho rozpočtu, kód v CRŠ: 1			
Číslo riadku	Položka	2014		2015	
		Finančné prostriedky (v Eur)	Počet študentov poberajúcich sociálne štipendium	Finančné prostriedky (v Eur)	Počet študentov poberajúcich sociálne štipendium
		A	B	C	D
1	Výdavky na sociálne štipendiá (§ 96 zákona) za kalendárny rok	1 666 035	X	1 425 920	X
2	Počet študentov poberajúcich sociálne štipendiá v osobomesiacoch	X	7 417	X	8 201
3	Počet študentov poberajúcich sociálne štipendiá	X	815	X	1 213
4	Nevyčerpaná dotácia (+) / nedoplatok dotácie (-) k 31. 12. predchádzajúceho roka [R4_SC = R6_SA]	293 794	X	172 425	X
5	Príjem z dotácie poskytnutej na sociálne štipendiá v rámci dotačnej zmluvy z kapitoly MŠVVaŠ k 31.12.	1 544 666	X	1 455 993	X
6	Nevyčerpaná dotácia (+) / nedoplatok dotácie (-) k 31. 12. bežného roka [R4+R5-R1]	172 425	X	202 498	X
7	Priemerné štipendium na 1 študenta na mesiac [R1_SA/R2_SB resp. R1_SC/R2_SD]	225	X	174	X

**Tabuľka č. 9: Údaje o systéme sociálnej podpory - časť výnosy a náklady študentských domovov  
(bez zmluvných zariadení) za roky 2014 a 2015**

Názov verejnej vysokej školy: **Žilinská univerzita v Žiline**

Číslo riadku	Položka	Náklady / Výnosy		Počty ubytovaných	
		2014	2015	2014	2015
		A	B	C	D
1	Projektovaná lôžková kapacita študentského domova k 31. 12. kalendárneho roka (v počte miest)	X	X	5 005	5 032
2	Počet ubytovaných študentov (vrátane interných doktorandov) v osobomesiacoch	X	X	38 193	36 469
3	Priemerný prepočítaný počet ubytovaných študentov [(R2/12)]	X	X	<b>3 183</b>	<b>3 039</b>
4	Výnosy z poplatkov za ubytovanie od študentov počas výučbového obdobia (10 mesiacov)	1 432 818	1 312 237	X	X
5	Výnosy z poplatkov za ubytovanie od študentov počas hlavných prázdnin (od interných doktorandov) a počty ubytovaných študentov	346 652	385 968	167	175
6	Výnos z dotácie zo štátneho rozpočtu na študentské domovy (bez zmluvných zariadení)	1 725 749	1 763 947	X	X
7	Ostatné výnosy zo študentských domovov	70 557	66 298	X	X
8	Výnosy zo študentských domovov v kalendárnom roku spolu [SUM(R4:R7)]	<b>3 575 776</b>	<b>3 528 451</b>	X	X
9	Náklady študentských domovov spolu [R10+R11]	<b>2 619 467</b>	<b>3 000 144</b>	X	X
10	- náklady študentských domovov (bez zmluvných zariadení) - mzdy a odvody	1 015 706	1 236 850	X	X
11	- náklady študentských domovov (bez zmluvných zariadení) - ostatné	1 603 761	1 763 294	X	X
12	Rozdiel výnosov a nákladov na študentské domovy v kalendárnom roku [R8-R9]	<b>956 309</b>	<b>528 307</b>	X	X
13	Priemerné ročné náklady na jedného ubytovaného študenta [R9/R3]	<b>823</b>	<b>987</b>	X	X

**Tabuľka č. 10: Údaje o systéme sociálnej podpory - časť výnosy a náklady študentských jedální  
za roky 2014 a 2015**

Názov verejnej vysokej školy: **Žilinská univerzita v Žiline**

Číslo riadku	Položka	2014	2015
		A	B
1	<b>Výnosy študentských jedální súvisiace so stravovaním študentov spolu [R2+R5]</b>	<b>1 494 731</b>	<b>1 344 928</b>
2	<b>Tržby jedální súvisiace so stravovaním študentov v kalendárnom roku spolu [R3+R4]</b>	<b>891 000</b>	<b>837 105</b>
3	- tržby za stravné lístky študentov	891 000	837 105
4	- ostatné tržby súvisiace so stravovaním študentov		
5	<b>Výnos z dotácie zo štátneho rozpočtu na študentské jedálne spolu [R6+R7-R8]</b>	<b>603 731</b>	<b>507 823</b>
6	- zostatok nevyčerpanej dotácie (+)/ nedoplatok dotácie (-) z predchádzajúcich rokov [R6_SB=R8_SA]	235 319	309 984
7	- účelová dotácia v danom kalendárnom roku	678 396	635 270
8	- prenos zostatku dotácie do nasledujúceho kalendárneho roku [R6+R7-R15]	309 984	437 431
9	<b>Náklady na činnosť študentských jedální súvisiace so stravovaním študentov za kalendárny rok</b>	<b>1 230 433</b>	<b>1 066 238</b>
	z toho:		
10	- náklady na jedlá študentov	1 230 433	1 066 238
11	<b>Rozdiel výnosov a nákladov študentských jedální súvisiacich so stravovaním študentov [R1-R9]</b>	<b>264 298</b>	<b>278 690</b>
12	<b>Počet vydaných jedál študentom v kalendárnom roku</b>	<b>603 731</b>	<b>507 823</b>
13	- počet vydaných jedál študentom vo vlastných stravovacích zariadeniach	599 261	504 545
14	- počet vydaných jedál študentom v zmluvných zariadeniach	4 470	3 278
15	<b>Nárok na príspevok zo štátneho rozpočtu na jedlá podľa metodiky</b>	<b>603 731</b>	<b>507 823</b>
16	<b>Priemerné náklady na jedlo študenta v Eur [R10/R13]</b>	<b>2</b>	<b>2</b>



**Tabuľka č. 11: Zdroje verejnej vysokej školy na obstaranie a technické zhodnotenie dlhodobého majetku v rokoch 2014 a 2015**

Názov verejnej vysokej školy: **Žilinská univerzita v Žiline**

Číslo riadku	Položka	Objem zdrojov	
		2014	2015
		A	B
1	<b>Stav fondu reprodukcie k 1.1.</b>	<b>301 364</b>	<b>-71 572</b>
2	<b>Tvorba fondu reprodukcie v kalendárnom roku spolu [SUM(R3:R8)]</b>	<b>1 329 436</b>	<b>2 251 429</b>
3	- tvorba fondu z hospodárskeho výsledku (účet 413 111)	2 385	1 315
4	- tvorba fondu z odpisov (účet 413 116)	1 327 051	1 450 114
5	- tvorba fondu z výnosov z predaja majetku (účet 413 117)	0	0
6	- tvorba fondu prevodom z rezervného fondu (účet 413 114)	0	800 000
7	- tvorba fondu z darov a z dedičstva (účet 413 112)	0	0
8	- ostatná tvorba (účet 413 113)	0	0
9	<b>Zdroje na obstaranie a technické zhodnotenie majetku z fondu reprodukcie [R1+R2]</b>	<b>1 630 800</b>	<b>2 179 857</b>
10	<b>Dotácia na kapitálové výdavky zo štátneho rozpočtu</b>	<b>333 000</b>	<b>554 490</b>
10a	<b>Dotácia na kapitálové výdavky z prostriedkov EÚ (štrukturálnych fondov vrátane spolufinancovania)</b>	<b>8 493 734</b>	<b>56 041 760</b>
11	<b>Zostatok kapitálovej dotácie z predchádzajúceho roku (z dotácií na R10 a R10a)</b>	<b>449 446</b>	<b>0</b>
12	<b>Zdroje na obstaranie a technické zhodnotenie dlhodobého majetku z úverov</b>	<b>0</b>	<b>0</b>
13	<b>Iné zdroje na obstaranie a technické zhodnotenie dlhodobého majetku (v danom roku vrátane zostatkov na týchto zdrojoch)</b>	<b>0</b>	<b>14 502</b>
14	<b>Zdroje na obstaranie a technické zhodnotenie dlhodobého majetku spolu [SUM(R9:R13)]</b>	<b>10 906 980</b>	<b>58 790 609</b>



Tabuľka č. 13: Stav a vývoj finančných fondov verejnej vysokej školy v rokoch 2014 a 2015

Názov verejnej vysokej školy: Žilinská univerzita v Žiline													
Číslo riadku	Fondy VVŠ	Rezervný fond		Fond reprodukcie		Štipendijný fond		Fond na podporu štúdia študentov so špecifickými potrebami		Ostatné fondy		Fondy spolu	
		2014	2015	2014	2015	2014	2015	2014	2015	2014	2015	2014	2015
		A	B	C	D	E	F	G	H	I	J	K=A+C+E+G+I	L=B+D+F+H+J
1	Stav fondu k 1.1. kalendárneho roku [R1_SB = R12_SA ...]	1 241 327	2 195 352	301 364	-71 572	814 037	662 581	3 675	4 525	563 615	592 233	2 924 018	3 383 119
2	Tvorba fondu v kalendárnom roku spolu SUM(R3:R10)	954 025	526 009	1 329 436	2 251 429	2 472 430	2 281 389	1 000	10 000	174 264	233 528	4 931 155	5 302 356
3	- tvorba fondu z výsledku hospodárenia	954 025	526 009	2 385	1 315	2 385	1 315	1 000	10 000			959 795	538 639
4	- tvorba fondu z odpisov	X	X	1 327 051	1 450 114	X	X	X	X	X	X	1 327 051	1 450 114
5	- tvorba fondu z predaja alebo likvidácie majetku	X	X			X	X	X	X	X	X	0	0
6	- tvorba fondu prevodom z rezervného fondu	X	X		800 000							0	800 000
7	- tvorba fondu z darov a z dedičstva									174 264	233 528	174 264	233 528
8	- tvorba fondu z dotácie	X	X	X	X	2 425 911	2 199 356	X	X	X	X	2 425 911	2 199 356
9	- tvorba fondu z výnosov zo školného	X	X	X	X	44 133	55 434	X	X	X	X	44 133	55 434
10	- ostatná tvorba						25 285					0	25 285
11	Čerpanie fondu k 31. 12. kalendárneho roku		800 000	1 702 372	3 365 684	2 623 886	2 234 460	150	150	145 646	262 341	4 472 054	6 662 634
12	Stav fondu k 31.12. kalendárneho roku [R1+R2-R11]	2 195 352	1 921 361	-71 572	-1 185 826	662 581	709 511	4 525	14 375	592 233	563 420	3 383 119	2 022 840
13	Krytie fondu finančnými prostriedkami na osobitnom bankovom účte 31.12.	0	0	256 234	239 730	365	665	0	0	0	0	256 600	240 395

**Tabuľka č. 16: Štruktúra a stav finančných prostriedkov na bankových účtoch verejnej vysokej školy  
k 31. decembru 2015**

Názov verejnej vysokej školy: Žilinská univerzita v Žiline			
Názov fakulty:			
Číslo riadku	Bankový účet	Stav účtu k 31.12.2015	Číslo účtu/Poznámka
	A	B	C
1	Účty v Štátnej pokladnici spolu [SUM(R2:R15)]	16 133 881	
2	- dotačný účet	0	SK438180000007000240890-Dotačný účet
3	- zostatkový účet	2 064 829	SK728180000007000127169-Zostatky dotácií
4	- distribučný účet	12 000	SK118180000007000255240-Ostatné dotácie zo ŠR, SK628180000007000255777-Zostatky ostat.dotácií
5	- bežný účet okrem účtov uvedených v R6:R8	5 226 617	SK408180000007000080700-BÚ rektorát, SK468180000007000080786-LVVC, SK318180000007000166707-ÚCV, SK828180000007000267057-CETRA, SK348180000007000269861-SjF, SK818180000007000269888-PEDAS, SK598180000007000269896-SvF, SK968180000007000269909-FRI, SK748180000007000269917-EF, SK528180000007000269925-FHV, SK308180000007000269933-FBI, SK048180000007000326467-Vzdelávanie učiteľov, SK698180000007000375349-ÚZVV, SK368180000007000445589-ÚKaI
6	- bežný účet pre študentské domovy	2 754 742	SK678180000007000282847-UZ Hliny, SK458180000007000282855-UZ VD
7	- bežný účet pre študentské jedálne	0	
8	- bežný účet na riešenie úloh vedy a výskumu zo SR, resp.zahraničia	2 208 475	SK218180000007000080751-Dotácia na granty, SK738180000007000080882-Zahr.projekty, SK858180000007000252162-ERASMUS, SK238180000007000271320-Zahr.projekty SvF, SK848180000007000287488-NSS eTwinning, SK378180000007000367971-Flex.a atrak.Stúdium, SK078180000007000373167-STT-SjF, SK648180000007000414336-Kompet.centrum, SK708180000007000452834-ŠF-4.výzva, SK098180000007000454223-ŠF OPV-VÚVB, SK178180000007000454370-ŠF ÚZVV, SK208180000007000454995-Inovácia vzdelávania, SK428180000007000457897-PEDAS op.1.2, SK328180000007000469329-Výskumné centrum, SK978180000007000496968-ERAdiate, SK278180000007000545467-Ochrana prírody, SK288180000007000545934-Alpinska ekológia, SK958180000007000548123-Projekt PARAGEO
9	- devízové účty	14 640	SK158180000007000431611-Spolupráca ČR-PEDAS
10	- účet štipendijného fondu	665	SK508180000007000072081-Štipendijný fond
11	- účet podnikateľskej činnosti	3 306 994	SK688180000007000080778-Rektorát, SK248180000007000080794-SjF, SK618180000007000080807-PEDAS, SK398180000007000080815-SvF, SK178180000007000080823-FRI, SK928180000007000080831-EF, SK428180000007000080858-FHV, SK208180000007000080866-UZ Hliny, SK958180000007000080874-Stravovacie zariadenie, SK138180000007000131141-FBI, SK598180000007000151847-EDIS, SK748180000007000201920-ÚKaI, SK758180000007000214027-ÚZVV, SK138180000007000239005-UZ VD
12	- účet sociálneho fondu	26 670	SK948180000007000072065-Sociálny fond
13	- účet fondu reprodukcie	239 730	SK128180000007000080719-Fond reprodukcie
14	- bežný účet - zábezpeka	157 066	SK878180000007000080727-Finančná zábezpeka, SK288180000007000444375-FZ-VO, SK058180000007000444789-FZ-stavby
15	- ostatné bankové účty v Štátnej pokladnici mimo účtov uvedených v R2:R14	121 453	SK438180000007000080743-Darovací účet, SK558180000007000201971-Mzdový účet
16	Účty mimo Štátnej pokladnice spolu	0	SK200200000001825912455-ŠP Žilinská univerzita
17	Peniaze na ceste (účet 261)		
18	Stav bankových účtov spolu [R1+R16+R17]	16 133 881	

**Tabuľka č. 17: Príjmy verejnej vysokej školy z prostriedkov EÚ a z prostriedkov na ich spolufinancovanie  
zo štátneho rozpočtu z kapitoly MŠVVaŠ SR a z iných kapitol štátneho rozpočtu v roku 2015**

Názov verejnej vysokej školy: **Žilinská univerzita v Žiline**  
Názov fakulty:

Číslo riadku	Položka	Bežné dotácie		Kapitálové dotácie		Dotácie spolu	
		z EÚ	spolufinancovanie zo ŠR	z EÚ	spolufinancovanie zo ŠR	z EÚ	spolufinancovanie zo ŠR
		A	B	C	D	E=A+C	F=B+D
1	<b>zdroj 11S + 13S spolu</b>	<b>3 659 610</b>	<b>461 865</b>	<b>50 010 946</b>	<b>5 906 181</b>	<b>53 670 555</b>	<b>6 368 046</b>
2	zdroj 11S1; 13S1	3 659 610	x	50 010 946	x	53 670 555	x
3	zdroj 11S2; 13S2	x	461 865	x	5 906 181	x	6 368 046
4	<b>zdroj 11T + 13T spolu</b>	<b>3 349 271</b>	<b>394 036</b>	<b>0</b>	<b>0</b>	<b>3 349 271</b>	<b>394 036</b>
5	zdroj 11T1; 13T1	3 349 271	x		x	3 349 271	x
6	zdroj 11T2; 13T2	x	394 036	x		x	394 036
7	<b>Dotácie z kapitoly MŠVVaŠ SR spolu [R1+R4]</b>	<b>7 008 881</b>	<b>855 901</b>	<b>50 010 946</b>	<b>5 906 181</b>	<b>57 019 827</b>	<b>6 762 082</b>
8	<b>Dotácie z iných kapitol spolu [SUM(R9:Ra...)]</b>	<b>138 084</b>	<b>22 073</b>	<b>121 052</b>	<b>3 581</b>	<b>259 136</b>	<b>25 655</b>
9	zdroj 11B5		7 473			0	7 473
9a	zdroj 11S1; 13S1	138 084		121 052		259 136	0
9b	zdroj 11S2; 13S2		14 600		3 581	0	18 181
10	<b>Dotácie z prostriedkov EÚ spolu [R7+R8]</b>	<b>7 146 965</b>	<b>877 974</b>	<b>50 131 998</b>	<b>5 909 762</b>	<b>57 278 962</b>	<b>6 787 737</b>

**Tabuľka č. 18: Príjmy z dotácií verejnej vysokej školy zo štátneho rozpočtu z kapitoly MŠVVaŠ SR poskytnuté mimo programu 077 a mimo príjmov z prostriedkov EÚ (zo štrukturálnych fondov) v roku 2015**

Názov verejnej vysokej školy: **Žilinská univerzita v Žilne**

Názov fakulty:

Číslo riadku	Položka	Bežné dotácie	Kapitálové dotácie	Dotácia spolu
		<b>A</b>	<b>B</b>	<b>C=A+B</b>
	<i>nadrezortná veda a technika</i>			
1	<b>Program 06K [SUM(R2+R3+R4+R5)]</b>	<b>1 305 246</b>	<b>0</b>	<b>1 305 246</b>
2	- Podprogram 06K 11	1 213 658		1 213 658
3	- Podprogram 06K 12	91 588		91 588
4				
5				<b>0</b>
	<i>zabezpečenie mobilit v súlade s medzinárodnými zmluvami</i>			
6	- Prvok 021 02 03	77 918		77 918
7	- Podprogram 05T 08	31 162		31 162
8	<b>Ostatné dotácie [SUM(R8a..R8x)]</b>	<b>0</b>	<b>0</b>	<b>0</b>
8a	(uviesť zoznam všetkých dotácií, každú na zvláštny riadok, napr. podprogram 026 05)			<b>0</b>
9	<b>Spolu [R1+R6+R7+R8]</b>	<b>1 414 326</b>	<b>0</b>	<b>1 414 326</b>

Tabuľka č. 19: Štipendiá z vlastných zdrojov podľa § 97 zákona v rokoch 2014 a 2015

Názov verejnej vysokej školy: Žilinská univerzita v Žiline Názov fakulty:		uvádzajú sa len štipendiá vyplatené z vlastných zdrojov, v CRŠ kód 9			
Číslo riadku	Položka	2014		2015	
		Náklady na štipendiá	Počet študentov poberajúcich štipendium	Náklady na štipendiá	Počet študentov poberajúcich štipendium
		A	B	C	D
1	<b>Štipendiá z vlastných zdrojov vysokej školy (§ 97 zákona) spolu</b> [R2+R5+R8+R11]	<b>75 664</b>	<b>526</b>	<b>66 014</b>	<b>467</b>
2	- <b>prospechové</b> [R3+R4]	<b>18 125</b>	<b>106</b>	<b>13 570</b>	<b>108</b>
3	- poskytnuté jednorázovo	18 125	106	13 570	108
4	- poskytované mesačne				
5	- <b>za dosiahnutie vynikajúceho výsledku v oblasti štúdia</b> [R6+R7]	<b>26 687</b>	<b>192</b>	<b>32 664</b>	<b>211</b>
6	- poskytnuté jednorázovo	26 687	192	32 664	211
7	- poskytované mesačne				
8	- <b>za umeleckú alebo športovú činnosť</b> [R9+R10]	<b>30 052</b>	<b>226</b>	<b>18 280</b>	<b>143</b>
9	- poskytnuté jednorázovo	30 052	226	18 280	143
10	- poskytované mesačne				
11	- <b>na sociálnu podporu</b> [R12+R13]	<b>800</b>	<b>2</b>	<b>1 500</b>	<b>5</b>
12	- poskytnuté jednorázovo	800	2	1 500	5
13	- poskytované mesačne				
14	<b>Počet študentov poberajúcich štipendiá z vlastných zdrojov</b>	<b>X</b>	526	<b>X</b>	467

**Tabuľka č. 20: Motivačné štipendiá v rokoch 2014 a 2015 (v zmysle § 96a zákona)**

Názov verejnej vysokej školy: **Žilinská univerzita v Žiline**

Názov fakulty:

Číslo riadku	Položka	2014	2015	
		motivačné štipendiá podľa § 96a	mot. štipendiá podľa § 96a, ods.1, písm. a) (kód v CRŠ: 19)	mot. štipendiá podľa § 96a, ods.1, písm. b) (kódy v CRŠ: 4, 5, 6, 7, 8)
		A	B	C
1	Nevyčerpaná dotácia (+) / nedoplatok dotácie (-) na motivačné štipendiá k 31. 12. predchádzajúceho kalendárneho roka	52	X	0
2	Príjem z dotácie na motivačné štipendiá z kapitoly MŠVVaŠ SR v kalendárnom roku	881 245	437 850	305 813
3	Výdavky na motivačné štipendiá v kalendárnom roku	881 297	437 023	305 807
4	Nevyčerpaná dotácia (+) / nedoplatok dotácie (-) k 31. 12. kalendárneho roka [R1+R2-R3]	0	827	6
5	Počet študentov, ktorým bolo priznané motivačné štipendium	2 047	1 030	830



Tabuľka č. 21: Štruktúra účtu 384 - výnosy budúcich období v rokoch 2014 a 2015

Názov verejnej vysokej školy: Žilinská univerzita v Žiline

Číslo riadku	Stav k 31. 12. 2014						Stav k 31. 12. 2015					
	Zvyšok prijatej kapitálovej dotácie zo štátneho rozpočtu používanej na kompenzáciu odpisov majetku z nej obstaraného	Zvyšok prijatej kapitálovej dotácie z prostriedkov EÚ (štrukturálnych fondov) používanej na kompenzáciu odpisov majetku z nej obstaraného	Bežná dotácia na úlohy budúcich období	Prostriedky zo zahraničných projektov na budúce aktivity	Ostatné	Spolu	Zvyšok prijatej kapitálovej dotácie zo štátneho rozpočtu používanej na kompenzáciu odpisov majetku z nej obstaraného	Zvyšok prijatej kapitálovej dotácie z prostriedkov EÚ (štrukturálnych fondov) používanej na kompenzáciu odpisov majetku z nej obstaraného	Bežná dotácia na úlohy budúcich období	Prostriedky zo zahraničných projektov na budúce aktivity	Ostatné	Spolu
	A	B	C	D	E	F = A+B+C+D+E	G	H	I	J	K	L= G+H+I+J+K
1	23 939 785,60	31 113 739,51	389 138,61	1 833 433,68	81 778 397,18	139 054 494,58	23 793 437,64	78 095 816,91	476 366,06	1 624 300,56	16 153 916,75	120 143 837,92

**Tabuľka č. 22: Výnosy verejnej vysokej školy v roku 2015 v oblasti sociálnej podpory študentov**

Názov verejnej vysokej školy: **Žilinská univerzita v Žiline**

Názov fakulty:

Číslo účtu	Účet	Číslo riadku	Výnosy v hlavnej činnosti 2014	Výnosy hlavnej činnosti 2015	Rozdiel 2015-2014
601	Tržby za vlastné výrobky	39			0
602	Tržby z predaja služieb	40	2 670 470	2 534 941	-135 529
604	Tržby za predaný tovar	41			0
611	Zmena stavu zásob ned. výroby	42			0
612	Zmena stavu zásob polotovarov	43			0
613	Zmena stavu zásob výrobkov	44			0
614	Zmena stavu zásob zvierat	45			0
621	Aktivácia materiálu a tovaru	46			0
622	Aktivácia vnútroorganizačných služieb	47	601 035	501 488	-99 547
623	Aktivácia dlhodobého nehmot. majetku	48			0
624	Aktivácia dlhodobého hmotného majet.	49			0
641	Zmluvné pokuty a penále	50			0
642	Ostatné pokuty a penále	51			0
643	Platby za odpísané pohľadávky	52			0
644	Úroky	53			0
645	Kurzové zisky	54			0
646	Prijaté dary	55			0
647	Osobitné výnosy	56			0
648	Zákonné poplatky	57			0
649	Iné ostatné výnosy	58	44 172	55 434	11 262
651	Tržby z predaja dlhodobého majetku	59			0
652	Výnosy z dlhodobého finančného maj.	60			0
653	Tržby z predaja cenných papierov a pod.	61			0
654	Tržby z predaja materiálu	62			0
655	Výnosy z krátkod. finančného majetku	63			0
656	Výnosy z použitia fondu	64	76 554	66 009	-10 545
657	Výnosy z precenenia cenných papierov	65			0
658	Výnosy z nájmu majetku	66			0
661	Prijaté príspevky od organizačných zložiek	67			0
662	Prijaté príspevky od iných organizácií	68			0
663	Prijaté príspevky od fyzických osôb	69			0
664	Prijaté členské príspevky	70			0
665	Príspevky z podielu zaplatenej dane	71			0
667	Prijaté príspevky z verejných zbierok	72			0
691	Dotácie	73	2 634 261	2 476 707	-157 554
<b>Účtová trieda 6 spolu r.39 až r. 73</b>		<b>74</b>	<b>6 026 491</b>	<b>5 634 579</b>	<b>-391 912</b>
<b>Výsledok hospodárenia pred zdanením r.74-r.38</b>		<b>75</b>	<b>1 527 361</b>	<b>2 260 675</b>	<b>733 314</b>
591	Daň z príjmov	76			0
595	Dodatočné odvody dane z príjmov	77			0
<b>Výsledok hospod. po zdanení r. 75-(r.76 + r.77)</b>		<b>78</b>	<b>1 527 361</b>	<b>2 260 675</b>	<b>733 314</b>

**Tabuľka č .23: Náklady verejnej vysokej školy v roku 2015 v oblasti sociálnej podpory študentov**

Názov verejnej vysokej školy: **Žilinská univerzita v Žiline**

Názov fakulty:

Číslo účtu	Účet	Číslo riadku	Náklady hlavnej činnosti 2014	Náklady hlavnej činnosti 2015	Rozdiel 2015-2014
501	Spotreba materiálu	01	838 741	568 718	-270 023
502	Spotreba energie	02	732 610	682 323	-50 287
504	Predaný tovar	03			0
511	Opravy a udržiavanie	04	268 386	28 143	-240 243
512	Cestovné	05	967	441	-526
513	Náklady na reprezentáciu	06			0
518	Ostatné služby	07	207 845	199 636	-8 209
521	Mzdové náklady	08	985 888	735 509	-250 379
524	Zákonné soc. poistenie a zdr.pois.	09	376 823	249 948	-126 876
525	Ostatné sociálne poistenie	10	13 315	7 287	-6 027
527	Zákonné sociálne náklady	11	29 179	18 317	-10 862
528	Ostatné sociálne náklady	12			0
531	Daň z motorových vozidiel	13			0
532	Daň z nehnuteľností	14			0
538	Ostatné dane a poplatky	15	92 081	58 431	-33 650
541	Zmluvné pokuty a penále	16			0
542	Ostatné pokuty a penále	17			0
543	Odpísanie pohľadávky	18			0
544	Úroky	19			0
545	Kurzové straty	20			0
546	Dary	21			0
547	Osobitné náklady	22			0
548	Manká a škody	23	63		-63
549	Iné ostatné náklady	24	609 731	502 917	-106 814
551	Odpisy DNM a DHM	25	299 367	266 799	-32 568
552	Zost. cena predaného DNM a DHM	26			0
553	Predané cenné papiere	27			0
554	Predaný materiál	28			0
555	Náklady na krátkod. finančný maj.	29			0
556	Tvorba fondov	30	44 133	55 434	11 300
557	Náklady na precenenie cen.pap.	31			0
558	Tvorba a zúčt. opravných položiek	32			0
561	Poskytnuté príspevky org. zlož.	33			0
562	Poskyt. príspevky iným účt. jednot.	34			0
563	Poskytnuté príspevky fyz. osobám	35			0
565	Poskytnuté príspevky z podielu zaplatenej dane	36			0
567	Poskyt. príspevky z verejnej zbierky	37			0
<b>Účtová trieda 5 spolu r.01 až r.37</b>		<b>38</b>	<b>4 499 130</b>	<b>3 373 904</b>	<b>-1 125 226</b>



# ÚČTOVNÁ ZÁVIERKA

neziskovej účtovnej jednotky  
v sústave podvojného účtovníctva

zostavená k

31.

12.

2015

Číselné údaje sa zarovnávajú vpravo, ostatné údaje sa píšú zľava. Nevyplnené riadky sa ponechávajú prázdne.

Údaje sa vyplňajú paličkovým písmom (podľa tohto vzoru), písacím strojom alebo tlačiarňou, a to čiernou alebo tmavomodrou farbou.

Á Ä B Č D É F G H Í J K L M N O P Q R Š T Ú V X Ý Ž 0 1 2 3 4 5 6 7 8 9

Daňové identifikačné číslo 2 0 2 0 6 7 7 8 2 4	Účtovná závierka <input checked="" type="checkbox"/> riadna <input checked="" type="checkbox"/> zostavená <input type="checkbox"/> mimoriadna <input checked="" type="checkbox"/> schválená  (vyznačí sa x)	Za obdobie	Mesiac	Rok
IČO 0 0 3 9 7 5 6 3		od	0 1	2 0 1 5
SID		do	1 2	2 0 1 5
SK NACE 8 5 · 4 2 · 0		Bezprostredne predchádzajúce obdobie	od	0 1
		do	1 2	2 0 1 4

Priložené súčasti účtovnej závierky

 Súvaha (Úč NUJ 1-01) Poznámky (Úč NUJ 3-01) Výkaz ziskov a strát (Úč NUJ 2-01)

(vyznačí sa x)

Obchodné meno alebo názov účtovnej jednotky

Ž I L I N S K Á      U N I V E R Z I T A      V      Ž I L I N E




Sídlo účtovnej jednotky

Ulica      Číslo  
U n i v e r z i t n á      8 2 1 5 / 1

PSC      Obec  
0 1 0 2 6      Ž I L I N A

Č. telefónu      Číslo faxu  
0 4 1 / 5 1 3 5 1 6 0      0 4 1 / 5 1 3 5 0 5 3

E-mailová adresa  
e v a . m u l l e r o v a @ u n i z a . s k

Zostavená dňa 0 3 . 0 5 . 2 0 1 6	Podpisový záznam osoby zodpovednej za vedenie účtovníctva: 	Podpisový záznam osoby zodpovednej za zostavenie účtovnej závierky: 	Podpisový záznam štatutárneho orgánu alebo člena štatutárneho orgánu účtovnej jednotky: 
Schválená dňa 1 9 . 0 5 . 2 0 1 6			

Záznamy daňového úradu

Miesto pre evidenčné číslo

Odtlačok prezentačnej pečiatky daňového úradu

Strana aktív		č.r.	Bežné účtovné obdobie			Bezprostredne predchádzajúce účtovné obdobie
			Brutto	Korekcia	Netto	Netto
a		b	1	2	3	4
A.	NEOBEŽNÝ MAJETOK SPOLU r. 002 + r. 009 + r. 021	001	210 266 127,75	63 360 276,58	146 905 851,17	99 912 244,89
1.	Dlhodobý nehmotný majetok r. 003 až r. 008	002	15 094 595,91	6 419 571,91	8 675 024,00	4 265 564,78
	Nehmotné výsledky z vývojovej a obdobnej činnosti 012 - (072 + 091AÚ)	003	81 010,80	1 351,00	79 659,80	0,00
	Softvér 013 - (073 + 091AÚ)	004	15 013 585,11	6 418 220,91	8 595 364,20	4 191 947,58
	Oceniteľné práva 014 - (074 + 091AÚ)	005	0,00	0,00	0,00	0,00
	Ostatný dlhodobý nehmotný majetok (018+ 019) - (078 + 079 + 091 AÚ)	006	0,00	0,00	0,00	0,00
	Obstaranie dlhodobého nehmotného majetku (041 - 093)	007	0,00	0,00	0,00	73 617,20
	Poskytnuté preddavky na dlhodobý nehmotný majetok (051 - 095AÚ)	008	0,00	0,00	0,00	0,00
2.	Dlhodobý hmotný majetok r. 010 až r. 020	009	194 773 404,18	56 940 704,67	137 832 699,51	95 248 552,45
	Pozemky (031)	010	7 721 634,89	0,00	7 721 634,89	7 721 634,89
	Umelecké diela a zbierky (032)	011	19 735,90	0,00	19 735,90	19 735,90
	Stavby 021 - (081 - 092AÚ)	012	80 923 696,75	21 369 497,55	59 554 199,20	58 484 622,65
	Samostatné hnutelné veci a súbory hnutelných vecí 022 - (082 + 092AÚ)	013	90 622 360,59	32 800 750,91	57 821 609,68	20 731 368,69
	Dopravné prostriedky 023 - (083 + 092AÚ)	014	1 207 341,05	895 241,77	312 099,28	219 786,70
	Pestovateľské celky trvalých porastov 025 - (085 + 092AÚ)	015	0,00	0,00	0,00	0,00
	Základné stádo a ťažné zvieratá 026 - (086 + 092AÚ)	016	0,00	0,00	0,00	0,00
	Drobný dlhodobý hmotný majetok 028 - (088 + 092AÚ)	017	0,00	0,00	0,00	0,00
	Ostatný dlhodobý hmotný majetok 029 - (089 + 092AÚ)	018	3 674 386,04	1 875 214,44	1 799 171,60	601 035,16
	Obstaranie dlhodobého hmotného majetku (042 - 094)	019	10 604 248,96	0,00	10 604 248,96	7 470 368,46
	Poskytnuté preddavky na dlhodobý hmotný majetok (052 - 095AÚ)	020	0,00	0,00	0,00	0,00
3.	Dlhodobý finančný majetok r. 022 až r. 028	021	398 127,66	0,00	398 127,66	398 127,66
	Podielové cenné papiere a podiely v obchodných spoločnostiach v ovládanej osobe (061- 096 AÚ)	022	0,00	0,00	0,00	0,00
	Podielové cenné papiere a podiely v obchodných spoločnostiach s podstatným vplyvom (062 - 096 AÚ)	023	318 747,76	0,00	318 747,76	318 747,76
	Dlhové cenné papiere držané do splatnosti (065 - 096 AÚ)	024	0,00	0,00	0,00	0,00
	Pôžičky podnikom v skupine a ostatné pôžičky (066 + 067) - 096 AÚ	025	0,00	0,00	0,00	0,00
	Ostatný dlhodobý finančný majetok (069 - 096 AÚ)	026	79 379,90	0,00	79 379,90	79 379,90
	Obstaranie dlhodobého finančného majetku (043 - 096 AÚ)	027	0,00	0,00	0,00	0,00
	Poskytnuté preddavky na dlhodobý finančný majetok (053 - 096 AÚ)	028	0,00	0,00	0,00	0,00
B.	OBEŽNÝ MAJETOK SPOLU r. 030+ r. 037+ r. 042 + r. 051	029	46 264 200,59	161 838,02	46 102 362,57	109 061 010,85
1.	Zásoby r. 031 až r. 036	030	437 051,52	0,00	437 051,52	447 037,63
	Materiál (112 + 119) - 191	031	52 985,69	0,00	52 985,69	56 424,57
	Nedokončená výroba a polotovary vlastnej výroby (121+122) - (192+193)	032	0,00	0,00	0,00	0,00
	Výrobky (123 - 194)	033	373 594,88	0,00	373 594,88	381 062,36
	Zvieratá (124 - 195)	034	0,00	0,00	0,00	0,00
	Tovar (132 + 139) - 196	035	10 470,95	0,00	10 470,95	9 550,70
	Poskytnuté prevádzkové preddavky na zásoby (314 AÚ - 391 AÚ)	036	0,00	0,00	0,00	0,00
2.	Dlhodobé pohľadávky r. 038 až r. 041	037	7 054,79	0,00	7 054,79	7 018,13
	Pohľadávky z obchodného styku (311 AÚ až 314 AÚ) - 391 AÚ	038	7 054,79	0,00	7 054,79	7 018,13
	Ostatné pohľadávky (315 AÚ - 391AÚ)	039	0,00	0,00	0,00	0,00
	Pohľadávky voči účastníkom združení (358AÚ - 391AÚ)	040	0,00	0,00	0,00	0,00
	Iné pohľadávky ( 335 AÚ + 373 AÚ + 375 AÚ + 378AÚ) - 391AÚ	041	0,00	0,00	0,00	0,00
3.	Krátkodobé pohľadávky r. 043 až r. 050	042	29 683 378,91	161 838,02	29 521 540,89	87 041 769,40
	Pohľadávky z obchodného styku (311AÚ až 314 AÚ) - 391AÚ	043	778 611,68	161 838,02	616 773,66	952 055,02
	Ostatné pohľadávky (315 AÚ - 391 AÚ)	044	219 990,48	0,00	219 990,48	222 279,52
	Zúčtovanie so Sociálnou poisťovňou a zdravotnými poisťovňami (336 )	045	0,00	0,00	0,00	0,00
	Daňové pohľadávky (341 až 345)	046	7 391 479,17	0,00	7 391 479,17	2 576 159,97
	Pohľadávky z dôvodu finančných vzťahov k štátnemu rozpočtu a rozpočtom územnej samosprávy (346+ 348)	047	15 314 093,59	0,00	15 314 093,59	81 543 336,86
	Pohľadávky voči účastníkom združení (358 AÚ - 391AÚ)	048	0,00	0,00	0,00	0,00

Strana aktív		č.r.	Bežné účtovné obdobie			Bezprostredne predchádzajúce účtovné obdobie
			Brutto	Korekcia	Netto	
a		b	1	2	3	4
	Spojovací účet pri združení (396 - 391AÚ)	049	0,00	0,00	0,00	0,00
	Iné pohľadávky (335AÚ + 373AÚ + 375AÚ + 378AÚ) - 391AÚ	050	5 979 203,99	0,00	5 979 203,99	1 747 938,03
4.	Finančné účty r. 052 až r. 056	051	16 136 715,37	0,00	16 136 715,37	21 565 185,69
	Pokladnica (211 + 213)	052	2 834,43	0,00	2 834,43	2 834,43
	Bankové účty (221 AÚ + 261)	053	16 133 880,94	0,00	16 133 880,94	21 562 351,26
	Bankové účty s dobou viazanosti dlhšou ako jeden rok (221 AÚ)	054	0,00	0,00	0,00	0,00
	Krátkodobý finančný majetok (251+ 253 + 255 + 256 + 257) - 291AÚ	055	0,00	0,00	0,00	0,00
	Obstaranie krátkodobého finančného majetku (259 - 291AÚ)	056	0,00	0,00	0,00	0,00
C.	ČASOVÉ ROZLIŠENIE SPOLU r. 058 a r. 059	057	85 105,50	0,00	85 105,50	101 473,14
1.	Náklady budúcich období (381)	058	63 508,76	0,00	63 508,76	63 142,75
	Príjmy budúcich období (385)	059	21 596,74	0,00	21 596,74	38 330,39
	MAJETOK SPOLU r. 001 + r. 029 + r. 057	060	256 615 433,84	63 522 114,60	193 093 319,24	209 074 728,88

Strana pasív		č.r.	Bežné účtovné obdobie	Bezprostredne predchádzajúce účtovné obdobie
a		b	5	6
<b>A.</b>	<b>VLASTNÉ ZDROJE KRYTIA MAJETKU SPOLU r. 062+ r. 068 + r. 072 + r. 073</b>	<b>061</b>	<b>60 753 574,30</b>	<b>57 069 076,53</b>
1.	Imanie a peňažné fondy r. 063 až r. 067	062	42 458 362,81	41 600 267,96
	Základné imanie (411)	063	42 920 303,51	41 004 733,94
	Peňažné fondy tvorené podľa osobitného predpisu (412)	064	723 885,62	667 105,79
	Fond reprodukcie (413)	065	-1 185 826,32	-71 571,77
	Oceňovacie rozdiely z precenenia majetku a záväzkov (414)	066	0,00	0,00
	Oceňovacie rozdiely z precenenia kapitálových účastín (415)	067	0,00	0,00
2.	Fondy tvorené zo zisku r. 069 až r. 071	068	2 484 781,15	2 787 584,90
	Rezervný fond (421)	069	1 921 360,80	2 195 352,01
	Fondy tvorené zo zisku (423)	070	0,00	0,00
	Ostatné fondy (427)	071	563 420,35	592 232,89
3.	Nevysporiadaný výsledok hospodárenia minulých rokov (+; -; 428)	072	12 228 031,10	11 366 201,70
4.	Výsledok hospodárenia za účtovné obdobie r. 060 - (r. 062 + r. 068 + r. 072 + r. 074 + r. 101)	073	3 582 399,24	1 315 021,97
<b>B.</b>	<b>CUDZIE ZDROJE SPOLU r. 075 + r. 079 + r. 087 + r. 097 + r. 101</b>	<b>074</b>	<b>11 798 026,29</b>	<b>12 793 026,31</b>
1.	Rezervy r. 076 až r. 078	075	827 847,85	964 194,84
	Rezervy zákonné (451AÚ)	076	0,00	0,00
	Ostatné rezervy (459AÚ)	077	0,00	0,00
	Krátkodobé rezervy (323 + 451AÚ + 459AÚ)	078	827 847,85	964 194,84
2.	Dlhodobé záväzky r. 080 až r. 086	079	21 210,01	38 161,23
	Záväzky zo sociálneho fondu (472)	080	21 210,01	38 161,23
	Vydané dlhopisy (473)	081	0,00	0,00
	Záväzky z nájmu (474 AÚ)	082	0,00	0,00
	Dlhodobé prijaté preddavky (475)	083	0,00	0,00
	Dlhodobé nevyfakturované dodávky (476)	084	0,00	0,00
	Dlhodobé zmenky na úhradu (478)	085	0,00	0,00
	Ostatné dlhodobé záväzky (373 AÚ + 479 AÚ)	086	0,00	0,00
3.	Krátkodobé záväzky r. 088 až r. 096	087	10 948 968,43	11 790 670,24
	Záväzky z obchodného styku (321 až 326) okrem 323	088	390 079,27	5 088 129,61
	Záväzky voči zamestnancom (331+ 333)	089	1 321 768,49	1 529 480,47
	Zúčtovanie so Sociálnou poisťovňou a zdravotnými poisťovňami (336)	090	715 897,99	833 463,02
	Daňové záväzky (341 až 345)	091	3 149 748,92	2 277 432,47
	Záväzky z dôvodu finančných vzťahov k štátnemu rozpočtu a rozpočtom územnej samosprávy (346+348)	092	0,00	0,00
	Záväzky z upísaných nesplatených cenných papierov a vkladov (367)	093	0,00	0,00
	Záväzky voči účastníkom združení (368)	094	0,00	0,00
	Spojovací účet pri združení (396)	095	0,00	0,00
	Ostatné záväzky (379 + 373 AÚ + 474 AÚ + 479 AÚ)	096	5 371 473,76	2 062 164,67
4.	Bankové výpomoci a pôžičky r. 098 až r. 100	097	0,00	0,00
	Dlhodobé bankové úvery (461AÚ)	098	0,00	0,00
	Bežné bankové úvery ( 231+ 232 + 461AÚ)	099	0,00	0,00
	Prijaté krátkodobé finančné výpomoci (241+ 249)	100	0,00	0,00
<b>C.</b>	<b>ČASOVÉ ROZLIŠENIE SPOLU r. 102 a r. 103</b>	<b>101</b>	<b>120 541 718,65</b>	<b>139 212 626,04</b>
1.	Výdavky budúcich období (383)	102	397 880,73	158 131,46
	Výnosy budúcich období (384)	103	120 143 837,92	139 054 494,58
	<b>VLASTNÉ ZDROJE A CUDZIE ZDROJE SPOLU r. 061 + r. 074 + r. 101</b>	<b>104</b>	<b>193 093 319,24</b>	<b>209 074 728,88</b>