

# ŽILINSKÁ UNIVERZITA V ŽILINE



## **Výročná správa o hospodárení Žilinskej univerzity za rok 2012**

Žilina  
máj 2013

prof. Ing. Tatiana Čorejová, PhD.  
rektorka

Ing. Jana Gjašiková  
kvestorka

Obsah	strana
Úvod	3
1. Dotačné zdroje	3
2. Energetika	6
3. Domáce zdroje a zdroje zo zahraničia	7
4. Štrukturálne fondy EÚ	7
5. Analýza výnosov a nákladov	9
6. Vývoj fondov	14
7. Štruktúra tvorby finančných zdrojov	15
Záver	16

**Tabuľková časť:**

Tabuľky č. 1 až č. 25

## Úvod

Žilinská univerzita v Žiline (ďalej len „univerzita“) poskytuje už 60 rokov vysokoškolské vzdelávanie a patrí k najvýznamnejším univerzitám v slovenskom vzdelávacom priestore. Svojím odborným profilom patrí univerzita k jedinečným na Slovensku, má bohaté skúsenosti so vzdelávaním v širokom spektre vedných odborov ako sú: doprava (cestná, železničná, vodná, letecká), dopravné a poštové služby, dopravné cesty, dopravné a pozemné stavitelstvo, elektrotechnika, telekomunikácie, informatika, informačné a komunikačné technológie, manažment a marketing, strojárstvo, stavebníctvo, krízový a bezpečnostný manažment, občianska bezpečnosť, požiarňa ochrana, aplikovaná matematika, učiteľstvo akademických, umelecko-výchovných a výchovných predmetov, uskutočňuje tiež študijné programy v oblasti knižnično-informačnej vedy, pedagogiky a v oblasti ochrany a využívání krajiny.

Riešiteľské tímy univerzity, jej fakúlt a ústavov riešili počas roka 2012 úlohy základného a aplikovaného výskumu, národného a medzinárodného charakteru a významu. Okrem vlastného riešenia úloh je sledovaná aj problematika kvalitného technického vybavenia experimentálnych pracovísk a zvyšovania kvality ľudských zdrojov. Značný dôraz je kladený na transfer výsledkov výskumu a vývoja do praxe.

V oblasti celouniverzitnej bilaterálnej spolupráce má univerzita rozvinutú zmluvnú spoluprácu s univerzitami, vysokými školami a inštitúciami vo vedeckovýskumnej a pedagogickej spolupráci podľa 36 platných dohôd na celouniverzitnej úrovni a viac ako 100 dohôd na fakultnej úrovni..

Univerzita postupovala v roku 2012 vo finančnej, hospodárskej a majetkovej oblasti v súlade s príslušnými ustanoveniami zákona č. 523/2004 Z.z. o rozpočtových pravidlách verejnej správy, zákona č. 131/2002 Z.z. o vysokých školách, zákona č. 431/2002 Z. z. o účtovníctve a zákona č. 25/2006 Z.z. o verejnom obstarávaní. V priebehu roku 2012 bola úspešne ukončená tretia etapa rozvoja FIS SOFIA (napr. UNIKAN – univerzitná kalkulácia nákladov, prepojenie FIS SOFIA a IS Štátna pokladnica).

## 1. Dotačné zdroje

V súlade so zákonom č. 131/2002 o vysokých školách, v zmysle §89 a schválenou metodikou rozpisu dotácie na rok 2012 boli univerzite poskytnuté dotácie na uskutočňovanie akreditovaných študijných programov prostredníctvom podprogramu 077 11, na výskumnú a vývojovú činnosť prostredníctvom podprogramu 077 12, na rozvoj vysokej školy prostredníctvom podprogramu 077 13 a na sociálnu podporu študentov (štipendiá, stravovanie, ubytovanie, šport a kultúra) prostredníctvom podprogramu 077 15.

Taktiež boli poskytnuté prostriedky prostredníctvom Agentúry pre vedu a výskum (ďalej len „APVV“) na podprogram 06K 11 a ministerstvom v rámci podprogramov 05T 08 a 021 02 03 ako dotácia na oficiálnu rozvojovú pomoc v oblasti vzdelávania zahraničných štipendistov.

Dotácie zo štátneho rozpočtu boli poskytnuté prostredníctvom kapitoly Ministerstva školstva, vedy, výskumu a športu SR (ďalej len „ministerstvo“) v zmysle Dotačnej zmluvy a dodatkov k Dotačnej zmluve vrátane prostriedkov APVV vo výške **30 563 717,70 €**, z toho 30 260 063,70 € na čerpanie bežných výdavkov a 303 654 € na čerpanie kapitálových výdavkov.

### 1.1. Dotácia bežných výdavkov (ministerstvo a APVV)

Bežné výdavky boli čerpané v celkovej výške **25 356 714,93 €**, t. j. 83,79% z poskytnutej dotácie. Najväčšiu časť výdavkov tvorili náklady na mzdové výdavky vrátane odvodov vo výške 14 976 943,95 €, ďalej to bolo čerpanie tovarov a služieb vo výške 6 064 421,31 € a treťou položkou bolo čerpanie transferov vo výške 4 315 423,03 €.

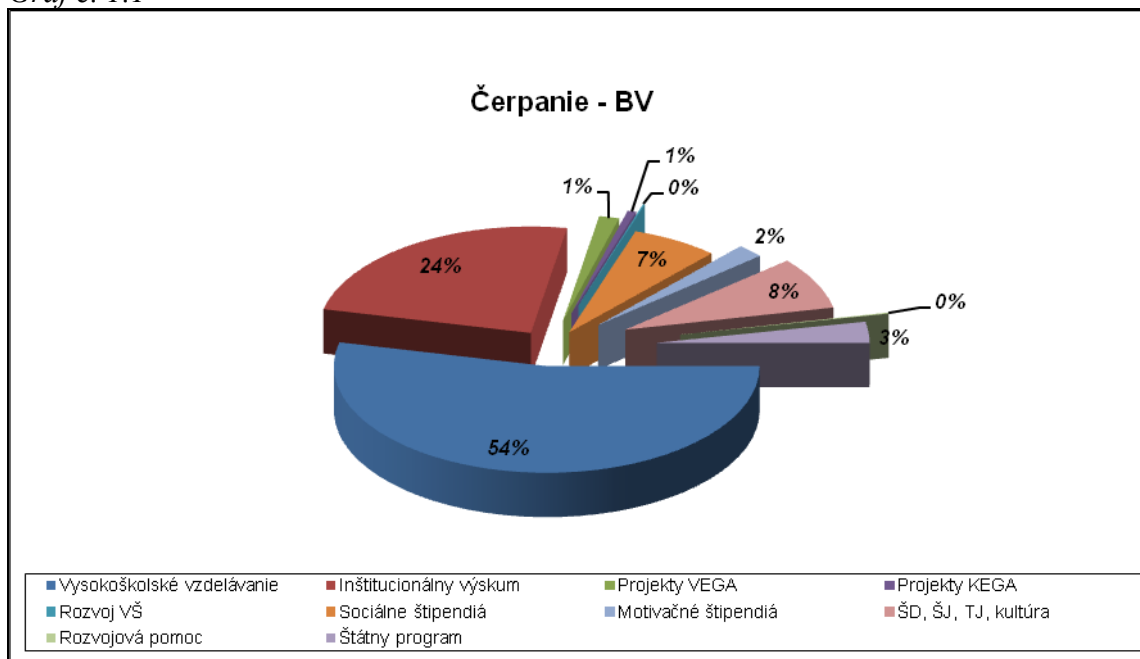
Z pridelených bežných výdavkov boli v rámci dotácie v podprograme 077 11 vyčlenené finančné prostriedky na zabezpečenie celouniverzitných potrieb v celkovej výške **3 544 400 €**. Najväčší objem bežných výdavkov bol použitý na úhradu nákladov za energie, údržbu a revízie energetických zariadení. Ďalšou položkou boli náklady súvisiace so zákonným zabezpečením sociálnej oblasti zamestnancov univerzity (sociálny fond, DDP, strava zamestnancov, odchodné a odstupné). Taktiež ďalšie náklady boli spojené s prevádzkou bežného chodu univerzity, v rámci ktorých sa realizovala oprava a údržba všetkých objektov a technických zariadení univerzity.

#### Prehľad čerpania dotácie bežných výdavkov (v EUR)

Tab. 1.1

Podprogram		Dotácia	Čerpanie	Zostatok
077 11	Vysoká škola	14 547 736,00	13 588 076,75	959 659,25
077 12 01	Inštitucionálny výskum	8 699 313,00	6 122 781,45	2 576 531,55
077 12 02	Projekty VEGA	592 623,00	387 447,97	205 175,03
077 12 05	Projekty KEGA	271 219,00	167 398,96	103 820,04
077 13	Rozvoj VŠ	556 430,00	35 644,56	520 785,44
077 15 01	Sociálne štipendiá	1 812 938,00	1 682 759,77	130 178,23
077 15 02	Motivačné štipendiá	553 300,00	522 904,56	30 395,44
077 15 03	ŠD, ŠJ, TJ, kultúra	2 338 337,00	2003 849,12	334 487,88
05T 08	Rozvojová pomoc	20 280,00	20 280,00	0,00
021 02 03	Rozvojová pomoc	20 000,00	20 000,00	0,00
06K 11	Štátny program	847 887,70	805 571,79	42 315,91
<b>Spolu</b>		<b>30 260 063,70</b>	<b>25 356 714,93</b>	<b>4 903 348,77</b>

Graf č. 1.1



## 1.2. Dotácia kapitálových výdavkov (ministerstvo a APVV)

Kapitálové výdavky boli čerpané v celkovej výške **98 129,78 €**, t. j. 32,31% z poskytnutej dotácie. Najväčšou položkou boli nákupy prevádzkových strojov a zariadení vo výške 82 475,57 € (napr. kalibračný snímač sily, obehový chladič, kyvadlo, set odchyľkomerov a pod.). Ďalšou významnou položkou boli nákupy telekomunikačnej a výpočtovej techniky vrátane licencií a programov vo výške 15 654,21 € (mobilné výskumné centrum, stanica GNSS a pod.).

### a) Zoznam investičných akcií realizovaných z poskytnutej dotácie:

#### **Rekonštrukcia vnútorných komunikácií Veľký diel Žilina**

Plán: 87 000 €

Skutočnosť: 0 €

Vzhľadom na celkový rozsah úpravy komunikácií pred objektom NA-NE a NS sa predmetné práce na projektovej dokumentácii a realizácii rekonštrukcie neuskutočnili.

V zmysle § 89 ods. 10 zákona č. 135/2002 Z.z. v znení doplňujúcich predpisov bola presunutá do roku 2013 nevyčerpaná čiastka vo výške 87 000 €.

### b) Zoznam investičných akcií realizovaných z bežnej dotácie cez fond reprodukcie:

#### **Servisné práce na havárii teplovodného systému**

Finančné plnenie: 39 105,00 €

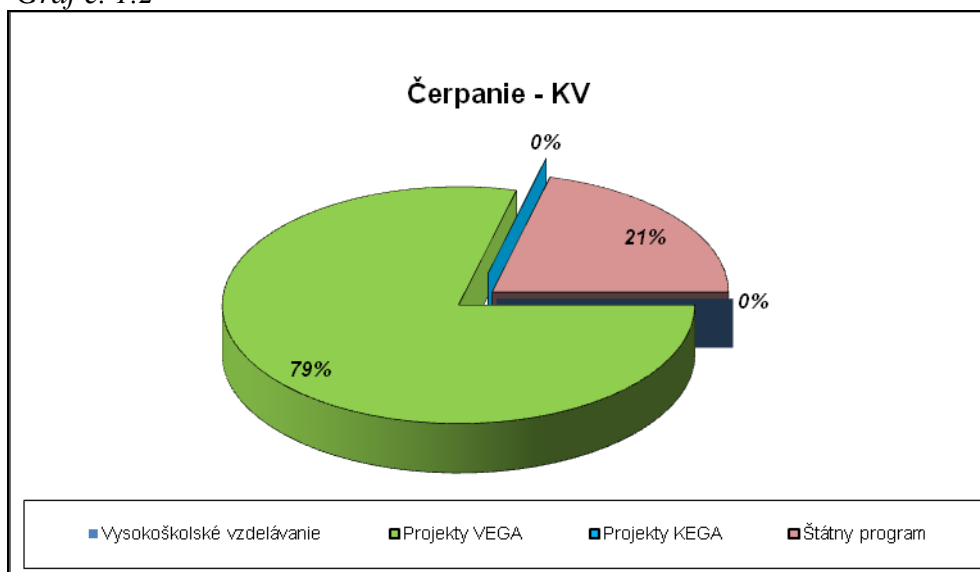
V roku 2012 sa realizovala oprava havárie teplovodného systému v objekte FŠI (izolácia oceľových konštrukcií, zemné a výkopové práce).

**Prehľad čerpania dotácie kapitálových výdavkov (v EUR)**

*Tab. 1.2*

Podprogram		Dotácia	Čerpanie	Zostatok
077 11	Vysoká škola	87 000,00	0,00	87 000,00
077 12 02	Projekty VEGA	195 990,00	77 465,78	118 524,22
077 12 05	Projekty KEGA	0,00	0,00	0,00
06K 11	Štátny program	20 664,00	20 664,00	0,00
<b>Spolu</b>		<b>303 654,00</b>	<b>98 129,78</b>	<b>205 524,22</b>

*Graf č. 1.2*



### 1.3. Dotácia z iných kapitol

Okrem prostriedkov z ministerstva a APVV boli univerzite poskytnuté aj finančné prostriedky z kapitoly iných ministerstiev:

**Prehľad čerpania dotácie z iných kapitol (v EUR)**

*Tab. 1.3*

Kapitola/Úloha		Dotácia	Čerpanie	Zostatok
MK SR	Stavebno - historický prieskum krovov na území okresov Bytča a Žilina	15 000,00	15 000,00	0,00
MK SR	Akvizícia fondu Univerzitnej knižnice ŽU v Žiline	3 610,00	3 610,00	0,00
<b>Spolu</b>		<b>18 610,00</b>	<b>18 610,00</b>	<b>0,00</b>

## 2. Energetika

Na základe schválenej dotácie na rok 2012 boli pre oblasť energetiky a údržby energetických zariadení vyčlenené finančné prostriedky v celkovom objeme **1 600 000 €** (oproti roku 2011 je to nárast o 32 704 €), z toho energie 1 232 340 €, vodné 152 700 € a údržba energetických zariadení 214 960 €. Odbery energií na jednotlivých pracoviskách univerzity (okrem

pracovísk Tatranská Javorina, Ružomberok a Prievidza) sú sledované z energetického dispečingu.

V roku 2012 pokračovali pracovníci oddelenia energetiky v realizácii ďalších opatrení k znižovaniu výdavkov na energetiku univerzity. Okrem pravidelnej údržby energetických zariadení boli vykonané aj tieto práce k zníženiu nákladov na energie:

Chemické čistenie ústredného kúrenia – objekt FŠI

Oprava vodovodu a kanalizácie – objekt NI

Realizácia samostatného odberného miesta pre pracovisko Liptovský Mikuláš

Oprava prípojky ústredného kúrenia a vody – objekt NR

Vŕtanie 2 studní pre možnosť využitia tepelných čerpadiel pre vykurovanie – objekt Letisko.

### 3. Domáce zdroje a zdroje zo zahraničia

V zmysle zákona č.131/2002 Z.z. o vysokých školách univerzita v rámci svojej hlavnej činnosti získala ďalšie finančné prostriedky, ktoré svojím objemom vo výške **11 598 228,48 €** pokrývali cca 18% celkové príjmy univerzity. Základom týchto príjmov boli platby za ubytovanie študentov a za prijímacie pohovory jednotlivých fakúlt. Ostatné príjmy tvorili zahraničné granty a projekty, prostriedky z darov, príjmy získané kontraktárnymi výskumnými aktivitami s podnikateľským prostredím, priemyslom a ostatné poplatky.

**Prehľad príjmov (v EUR)** *Tab. 3.1*

<b>Zdroj financovania</b>	<b>Suma</b>
Zahraničné granty	1 293 725,17
Dary	206 544,28
Bežná činnosť vrátane domácich grantov	10 097 959,03
Predaj majetku	0,00
<b>Spolu</b>	<b>11 598 228,48</b>

Príjmy získané z uvedených aktivít boli prioritne použité na pokrytie výdavkov spojených s ubytovaním študentov (rekonštrukcie priestorov, nákup vnútorného vybavenia priestorov, sanácia striech a pod.), prijímacími pohovormi a zabezpečením prevádzky univerzity.

#### Zoznam investičných akcií realizovaných z vlastných zdrojov:

- rekonštrukcia sociálnych zariadení, UZ Hliny
- modernizácia výťahov, UZ Hliny
- výmena okien, UZ Veľký diel
- rekonštrukcia elektroinštalácie, UZ Veľký diel

### 4. Štrukturálne fondy EÚ

Univerzita je aktívne zapojená v rámci programového obdobia 2007-2013 do výziev *štyroch* Operačných programov:

- Operačný program Výskum a Vývoj\_59 projektov

- Operačný program Vzdelávanie\_9 projektov
- Operačný program cezhraničnej spolupráce ČR\_SR\_2 projekty
- Operačný program cezhraničnej spolupráce PL\_SR\_1 projekt

Na univerzite bol rozvoj vzdelávania, výskumu a vývoja v roku 2012 vo veľkej miere podporený zo zdrojov ŠF dotovaných Európskou komisiou. Na rektoráte univerzity sa v roku 2012 priamo koordinovali 3 projekty, ktoré sú zamerané na obnovu infraštruktúry budov, učební, laboratórií a IKT, za účelom zlepšenia vzdelávacieho procesu. Celkovo sa do obnovy budov, učební, laboratórií a nákup IKT investuje takmer **2 588 313,03 €**.

Rozvoj výskumu, vývoja a vzdelávania na univerzite je podporený aktivitami 68 projektov. Do týchto projektov sa zapojili vo veľkej miere fakulty. Univerzita za rok 2012 získala finančné prostriedky v rámci predfinancovania a refundácii vo výške **13 557 726,86 €** a vlastnými zdrojmi sa podieľala vo výške **897 844,80 €** v rozdelení na pracoviská takto:

**Prehľad príjmov** (v EUR)

*Tab. 4.1*

<b>Pracovisko</b>	<b>Suma</b>	<b>Spolufinancovanie</b>
FPEDAS	1 972 720,26	140 502,43
SjF	1 556 076,42	226 909,47
EF	901 885,48	72 992,63
SvF	1 652 947,18	84 353,24
FRI	900 480,71	50 928,44
FHV	2 882 919,89	153 755,4
Celouniverzitné projekty	3 690 696,92	168 403,19
<b>Spolu</b>	<b>13 557 726,86</b>	<b>897 844,80</b>

Univerzita participuje na národnom projekte „Slovenská infraštruktúra pre vysokovýkonné počítanie“, ktorého koordinátorom je Výpočtové stredisko SAV Bratislava. V rámci tohto projektu sa univerzita podieľa na 4 aktivitách v objeme finančných prostriedkov 1 542 000 €.

V roku 2012 Agentúra Ministerstva školstva, vedy, výskumu a športu SR pre ŠF EÚ vyhlásila výzvy pre Operačný program Vzdelávanie. V rámci vyhlásenej výzvy OPV-2012/1.2/05-SORO „Podpora zlepšenia kvality vysokých škôl a Slovenskej akadémie vied“ univerzita podala 5 žiadosti o NFP a v rámci vyhlásenej výzvy OPV-2012/2.1/03-SORO „Aktívne starnutie prostredníctvom rozširovania vedomostí a zručností zvyšujúcich kvalitu života“ univerzita podala 1 žiadosť o NFP.

V roku 2012 boli schválené v rámci výzvy OPVaV-2011/1.1/01-SORO „Obnova a dobudovanie technickej infraštruktúry výskumu a vývoja“ 3 projekty. V rámci výzvy OPVaV-2011/5.1/04-SORO „Podpora infraštruktúry vysokých škôl za účelom zlepšenia podmienok vzdelávacieho procesu“ bol schválený 1 projekt, a v rámci výzvy OPV-2011/1.2/03-SORO „Podpora zlepšenia kvality vysokých škôl a Slovenskej akadémie vied“ boli schválené 4 projekty.



## 5. Analýza výnosov a nákladov

Na pokrytie výdavkov potrebných pre činnosť a ďalší rozvoj univerzity boli použité okrem dotačných zdrojov aj zdroje získané prostredníctvom hlavnej činnosti nedotačnej a podnikateľskej činnosti.

### 5.1. Výnosy

V roku 2012 boli výnosy z hlavnej činnosti vo výške **48 354 718 €**, čo predstavuje navýšenie o 6 082 904 € (14%) oproti roku 2011.

Na výnosoch sa najvýznamnejšie podieľajú:

- dotácie zo štátneho rozpočtu (30 260 063 €)
- ostatné dotácie (18 610 €)
- dotácie z EÚ (2 054 160 €)
- zúčtovanie dotácie vo výške odpisov (4 284 814 €)
- výnosy za ubytovanie (1 747 101 €)
- výnosy za stravovanie (841 259 €)
- výnosy z poplatkov za školné a ďalšie vzdelávanie (1 125 783 €)
- ostatné výnosy (8 022 928 €)

#### Výnosy z hlavnej činnosti v rokoch 2011 a 2012 v členení účtovnej osnovy

Tab. 5.1

Číslo účtu	Výnosy	2011		2012	
		EUR	%	EUR	%
601	Tržby za vlastné výrobky	21 856	0,05	18 457	0,04
602	Tržby z predaja služieb	4 721 973	11,17	5 131 653	10,60
604	Tržby za predaný tovar	51 256	0,12	3 192	0,01
613	Zmena stavu zásob výrobkov	28 799	0,07	34 330	0,07
622	Aktivácia vnútroorgan.služieb	971 541	2,30	853 624	1,77
624	Aktivácia DHM	0	0,00	134 548	0,29
642	Ostatné pokuty a penále	45 950	0,11	75 959	0,16
644	Úroky	892	0,00	702	0,00
645	Kurzové zisky	994	0,00	989	0,00
649	Iné ostatné výnosy	3 393 929	8,03	3 693 913	7,64
651	Tržby z predaja DNM a DHM	120 956	0,29	124	0,00
654	Tržby z predaja materiálu	957	0,00	142	0,00
656	Výnosy z použitia fondu	138 435	0,33	240 506	0,50
665	Príspevok z podielu zaplat.dane	22 451	0,05	18 212	0,04
691	Dotácie	32 755 350	77,48	38 148 367	78,89
<b>SPOLU</b>		<b>42 275 339</b>	<b>100,00</b>	<b>48 354 718</b>	<b>100,00</b>

Na financovaní univerzity z vlastných zdrojov sa podnikateľská činnosť podieľala v objeme **4 221 161 €**. Dosiagnuté výnosy podnikateľskej činnosti v porovnaní s rokom 2011 vykazujú pokles o 36%. Služby poskytnuté fakultami výrobným podnikom a organizáciám boli vo

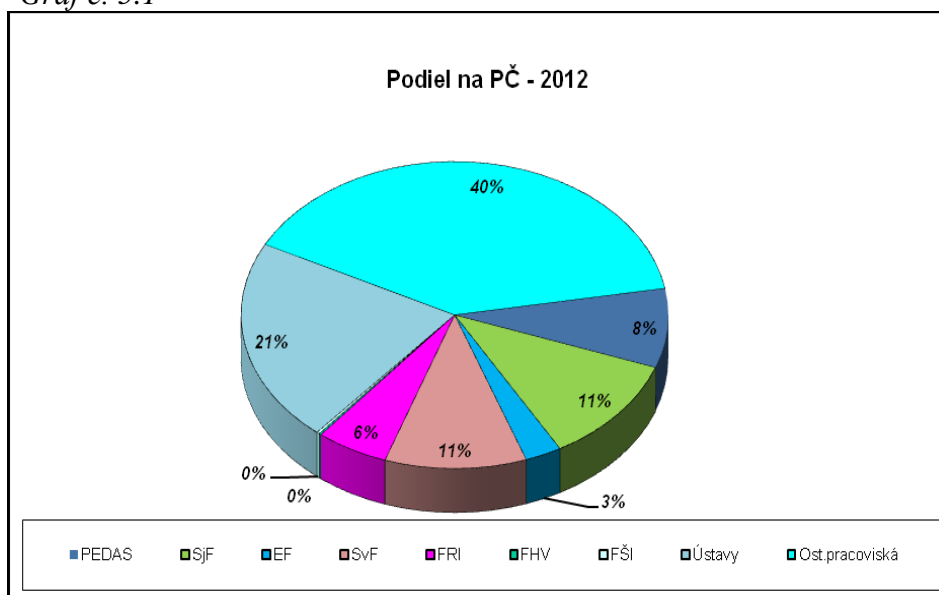
výške 1 482 280 € (47%). Najvyšší podiel 767 202 € tvoria výnosy znaleckej činnosti ÚSI. Výnosy z nájmu majetku tvoria 319 205 € (7%).

**Podiel jednotlivých pracovísk na tvorbe výnosov podnikateľskej činnosti**

Tab. 5.2

Pracovisko	Výnosy (v EUR)	% podiel z výnosov
FPEDAS	351 852	8,34
SjF	474 456	11,24
EF	116 465	2,76
SvF	452 969	10,73
FRI	231 337	5,48
FHV	6 779	0,16
FŠI	9 256	0,22
Ústavy	905 308	21,45
Rektorát a ostatné pracoviská	1 672 739	39,62
<b>SPOLU</b>	<b>4 221 161</b>	<b>100,00</b>

Graf č. 5.1



## 5.2. Náklady

Celkové náklady v **hlavnej činnosti** boli v roku 2012 v objeme **45 240 557 €**. V porovnaní s rokom 2011 je to nárast o 4 418 770 € (10%).

Tab. 5.3

Číslo účtu	Náklady	2011		2012	
		EUR	%	EUR	%
501	Spotreba materiálu	2 643 498	6,48	3 114 479	6,88
502	Spotreba energie	2 512 580	6,16	2 787 712	6,16
511	Opravy a udržiavanie	641 012	1,57	466 749	1,03
512	Cestovné	616 503	1,51	633 628	1,40
513	Náklady na reprezentáciu	30 843	0,08	26 866	0,06
518	Ostatné služby	3 338 510	8,18	3 323 971	7,36
521	Mzdové náklady	16 277 682	39,88	17 510 668	38,72
524	Zákonné soc. a zdrav. poistenie	4 957 407	12,14	5 044 096	11,15
525	Ostatné sociálne poistenie	182 562	0,45	184 454	0,40
527	Zákonné sociálne náklady	514 330	1,26	538 763	1,19
532	Daň z nehnuteľností	77	0,00	144	0,00
538	Ostatné dane a poplatky	81 071	0,20	88 751	0,19
541	Zmluvné pokuty a penále	48	0,00	0	0,00
542	Ostatné pokuty a penále	166	0,00	53	0,00
543	Odpísanie nevymožít. pohľadávok	12 595	0,03	4 529	0,01
545	Kurzové straty	3 387	0,01	4 311	0,01
548	Manká a škody	516	0,00	83	0,00
549	Iné ostatné náklady	4 016 569	9,84	3 598 760	7,95
551	Odpisy DNM a DHM	3 095 929	7,58	5 438 781	12,02
552	Zostatková cena pred. NM a HM	15 611	0,04	0	0,00
556	Tvorba fondov	1 851 461	4,54	2 429 730	5,37
562	Poskyt. prís. iným účt. jedn.	28 430	0,07	44 020	0,10
<b>Spolu</b>		<b>40 820 787</b>	<b>100,00</b>	<b>45 240 557</b>	<b>100,00</b>

Z celkovej výšky nákladov tvoria najväčší podiel mzdové náklady (38,72%) a odvody do poisťovní (11,55%). Najvyšší nárast v porovnaní s rokom 2011 bol v odpisoch až o 75%. Ostatné náklady tvoria 7,95%, z toho štipendiá doktorandov sú vo výške 2 186 837 €, prevody pre spoluriešiteľov úloh vedy a výskumu vo výške 261 196 €, zahraničné pobyty vo výške 401 908 €, príspevok na stravovanie študentov vo výške 483 558 € a príspevok na stravovanie zamestnancov univerzity vo výške 284 137 €.

Náklady z **podnikateľskej činnosti** v roku 2012 boli v celkovej výške **4 368 006 €**, čo predstavuje pokles oproti roku 2011 o 2 247 869 € (34%).

Tab. 5.4

Číslo účtu	Náklady	2011		2012	
		EUR	%	EUR	%
501	Spotreba materiálu	703 521	10,63	653 455	14,96
502	Spotreba energie	121 847	1,84	112 294	2,57
504	Predaný tovar	59 610	0,90	63 958	1,46
511	Opravy a udržiavanie	166 717	2,52	95 981	2,20
512	Cestovné	120 104	1,82	94 826	2,17
513	Náklady na reprezentáciu	58 422	0,88	61 995	1,41
518	Ostatné služby	2 787 951	42,14	707 186	16,19
521	Mzdové náklady	2 091 109	31,61	2 149 426	49,20
524	Zákonné soc. a zdrav. poistenie	177 501	2,68	183 194	4,19
525	Ostatné sociálne poistenie	3 976	0,06	3 547	0,08
527	Zákonné sociálne náklady	12 393	0,19	12 467	0,28
528	Ostatné sociálne náklady	0	0,00	54	0,01
531	Daň z motorových vozidiel	2 039	0,03	2 465	0,05
532	Daň z nehnuteľností	12 578	0,19	15 660	0,35
538	Ostatné dane a poplatky	10 474	0,16	9 245	0,21
542	Ostatné pokuty a penále	828	0,01	1 941	0,04
543	Odpísanie nevymožiteľ. pohľadávok	20 936	0,32	12 837	0,29
544	Úroky	2 554	0,04	30	0,01
545	Kurzové straty	5 189	0,08	4 397	0,10
546	Dary	86	0,00	0	0,00
548	Manká škody	70	0,00	130	0,05
549	Iné ostatné náklady	30 102	0,45	66 389	1,52
551	Odpisy DNM a DHM	232 581	3,52	116 520	2,66
558	Tvorba a zúčtovanie OP	-4 713	-0,07	0	0,00
<b>Spolu</b>		<b>6 615 875</b>	<b>100,00</b>	<b>4 368 006</b>	<b>100,00</b>

Najväčší podiel tvoria mzdové náklady a odvody (53%), náklady na služby (16%) a materiálové náklady (15%).

### 5.3. Hospodársky výsledok

Univerzita ukončila hospodársky rok 2012 pred zdanením:

Tab. 5.5

	Výnosy	Náklady	Hospodársky výsledok (v EUR)
Žilinská univerzita	52 573 370	49 608 564	2 964 806

#### 5.4. Vývoj stavu majetku k 31.12.2012

Vývoj majetku (v EUR)

Tab. 5.6

Druh majetku	Obstarávacía cena	Zostatková cena
<b>Dlhodobý majetok spolu</b>	<b>133 775 596</b>	<b>95 929 224</b>
z toho: software	6 020 739	4 174 108
budovy a stavby	76 230 963	57 450 177
prístroje a zariadenia	29 863 363	14 792 229
dopravné prostriedky	1 026 671	184 787
ostatný dlhodobý majetok	2 063 595	757 658
pozemky	7 982 354	7 982 354
umelecké diela a zbierky	19 736	19 736
vklady v obchodných spoločnostiach	1 395	1 395
ostatné majetkové vklady	79 380	79 380
nezaradené investície	10 487 400	10 487 400

Zaradenie do majetku (v EUR)

Tab. 5.7

Zaradenie do majetku - budovy a stavby	Suma
Zvýšenie hodnoty budovy FŠI – B – montážne práce teplovodného systému	39 105
Zvýšenie hodnoty budovy IAS L. Mikuláš – 1/14	40 440
Zvýšenie hodnoty budovy VÚVB Tatranská Javorina – zateplenie budovy	11 083
Zvýšenie hodnoty budovy AF-B stav. práce (el. otvárače okien)	15 222
Zvýšenie hodnoty budovy NI,NJ – stavebné práce	29 854
Zvýšenie hodnoty budovy Súľov - rekonštrukcia	11 016
Stavba – horúcovod	383 458
Stavba – prípojka el. energie NN – IAS L. Mikuláš	8 621
<b>Spolu</b>	<b>538 799</b>

Nákup dlhodobého hmotného a nehmotného majetku bol v roku 2012 realizovaný v celkovej výške **11 811 000 €**.

Nákup drobného hmotného a nehmotného majetku celkom bol v roku 2012 realizovaný v celkovej výške **1 308 000 €**.

V roku 2012 univerzita neuskutočnila žiadny predaj nadbytočného majetku.

Vyradovanie a likvidácia dlhodobého hmotného a nehmotného majetku sme v roku 2012 realizovali v celkovej hodnote **949 000 €**.

Vyradovanie a likvidácia drobného hmotného a nehmotného majetku sme v roku 2012 realizovali v celkovej hodnote **887 000 €**.

## 6. Vývoj fondov

Univerzita v súlade so zákonom č. 131/2002 Z.z. o vysokých školách, §16 písm.a) tvorila nasledujúce fondy:

- rezervný fond
- fond reprodukcie
- štipendijný fond
- fond na podporu štúdia študentov so špecifickými potrebami
- ostatné fondy

### 6.1. Rezervný fond

V roku 2012 bol rezervný fond tvorený v zmysle zákona z hospodárskeho výsledku vo výške 553 207,55 €. V roku 2012 čerpanie fondu predstavovalo 500 000 € na doplnenie fondu reprodukcie.

### 6.2. Fond reprodukcie

Stav fondu reprodukcie k 1.1.2012 bol 299 036,61 €. V roku 2012 bol fond reprodukcie tvorený celkom vo výške 1 930 944 € nasledovne:

- z hospodárskeho výsledku vo výške 1 383 €
- z odpisov hmotného a nehmotného majetku vo výške 1 424 821 €
- z odpredaj majetku vo výške 4 740 €
- z rezervného fondu 500 000 €

Čerpanie z fondu reprodukcie predstavuje 1 927 448 €. Krytie fondu finančnými prostriedkami na osobitnom bankovom účte je v výške 300 500,96 €.

### 6.3. Štipendijný fond

Stav štipendijného fondu k 1.1.2012 bol 582 815,72 €. Ide o zostatok nedočerpanej účelovej dotácie z ministerstva z roku 2011 vo výške 357 568,22 € a z výnosov zo školného vo výške 214 922,84 €. V roku 2012 bol štipendijný fond tvorený v celkovej výške 2 431 113,02 € nasledovne:

- z hospodárskeho výsledku vo výške 1 383,02 €
- z účelovej dotácie ministerstva 2 366 238 €
- z výnosov zo školného podľa § 92 ods.5 a 6 zákona o VŠ vo výške 63 492 €

Čerpanie fondu bolo v celkovej výške 2 317 763 €. Zostatok k 31.12.2012 bol vo výške 696 165,74 €.

#### 6.4. Fond na podporu štúdia študentov so špecifickými potrebami

Stav fondu k 1.1.2012 bol 1 900 €. Jeho tvorba 1 000 € je z hospodárskeho výsledku. Čerpanie bolo vo výške 100 €. Zostatok k 31.12.2012 bol vo výške 2 800 €.

#### 6.5. Ostatné fondy

Stav fondu k 1.1.2012 bol 393 333 €. Tvorba z darov bola vo výške 206 313,65 €. Čerpanie bolo vo výške 193 235,27 €. Zostatok k 31.12.2012 bol vo výške 406 411,58 €.

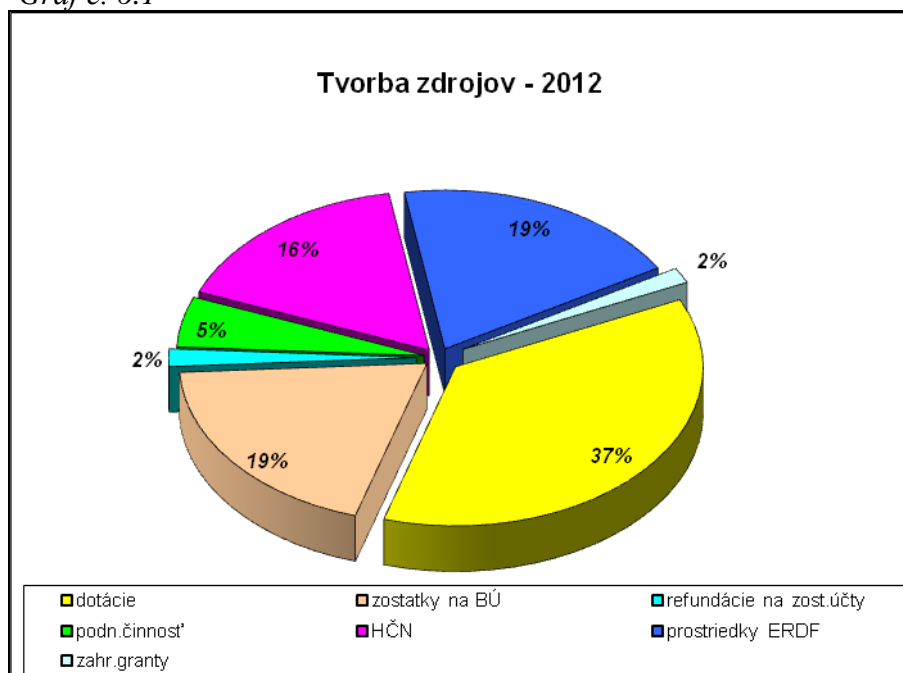
### 7. Štruktúra tvorby finančných zdrojov

Prehľad zdrojov (v EUR)

Tab. 6.1

Finančné zdroje	2012
Dotácie	30 278 673,00
Zostatky na bankových účtoch k 31.12.2011	16 065 744,01
Refundácie a ostatné príjmy na účet zostatkov dotácií	1 473 677,06
Podnikateľská činnosť	4 221 161,00
Hlavná činnosť nedotačná a zdroje z predaja majetku	13 570 074,65
Prostriedky ERDF	15 801 157,28
Zahraničné granty	1 293 725,17
<b>Spolu</b>	<b>82 704 212,17</b>

Graf č. 6.1



## **Záver**

V roku 2012 sme dosiahli celkový hospodársky výsledok **2 964 806 €** pred zdanením, čo oproti roku 2011 predstavuje zvýšenie o sumu **1 499 336 €**, ktorá je z hlavnej činnosti (navýšenie dotácie z ministerstva).

Okrem dotácie z ministerstva sa výraznou mierou na tejto skutočnosti podieľali prostriedky zo Štrukturálnych fondov EÚ, projekty financované prostredníctvom APVV a zahraničná spolupráca univerzity (napr. projekty v rámci 7. rámcového programu EÚ, ERASMUS, Nórsky a Švajčiarsky finančný mechanizmus a pod.).

V oblasti energetiky sa v roku 2012 realizovali ďalšie opatrenia na znižovanie výdavkov na energiu univerzity. Boli vykonané práce na energetickom hospodárstve univerzity k zabezpečeniu bezporuchového režimu energetiky.

### **V roku 2012 boli zrealizované nasledovné opatrenia na zníženie nákladov za energie:**

- Letisko Dolný Hričov – vŕtanie studní pre možnosť využitia tepelných čerpadiel na vykurovanie
- Detašované pracovisko Liptovský Mikuláš – realizácia samostatného odberného miesta
- Kotelňa FŠI – chemické čistenie rozvodov ústredného kúrenia
- Veľký Diel (objekty NI, NR) – oprava vodovodu, kanalizácie a prípojky ústredného kúrenia a vody

### **Opatrenia na zníženie nákladov za energie na rok 2013:**

- Pokračovanie v osadení elektromerov na bunky na internátoch Veľký Diel
- Rekonštrukcia 5 výmenníkových staníc
- Osadenie merania a regulácie pre tepelné hospodárstvo a dopracovanie systému ústredného kúrenia vo VÚVB Tatranská Javorina
- Vybudovanie plynových kotolní na pracoviskách Prievidza a Ružomberok.

### **Plán v oblasti hospodárenia na rok 2013:**

- Pokračovať v úspešnom čerpaní finančných prostriedkov zo Štrukturálnych fondov EÚ
- Aktívna účasť na riešení úloh a projektov v spolupráci s praxou a priemyslom, ktoré vytvoria predpoklad získania ďalších finančných zdrojov a materiálneho zabezpečenia. Zároveň otvoria nový priestor pre vzájomnú integritu nových poznatkov pre univerzitu a prax
- Zamerať pozornosť na racionalizáciu využívania jednotlivých priestorov univerzity, prebytočné priestory ponúknuť formou prenájmu, prípadne predaja a znížiť vlastné náklady na jednotlivé druhy energií
- Pokračovať v realizácii rozvoja IS SOFIA.



**Tabuľka č. 1: Príjmy z dotácií verejnej vysokej školy zo štátneho rozpočtu z kapitoly MŠVVaŠ SR poskytnuté na základe Zmluvy o poskytnutí dotácie zo štátneho rozpočtu prostredníctvom rozpočtu Ministerstva školstva, vedy, výskumu a športu Slovenskej republiky na rok 2012 na programe 077 (v Eur)**

Názov verejnej vysokej školy: **Žilinská univerzita v Žiline**

Názov fakulty:

Číslo riadku	Dotácia / program	Bežné dotácie	Kapitálové dotácie	Dotácie spolu
		A	B	C=A+B
1	<b>Dotácia na uskutočňovanie akreditovaných študijných programov [R2]</b>	<b>14 547 736</b>	<b>87 000</b>	<b>14 634 736</b>
2	- Podprogram 077 11	14 547 736	87 000	14 634 736
3	<b>Dotácia na výskumnú, vývojovú alebo umeleckú činnosť [R4+R5+R6+R7+R8]</b>	<b>9 563 155</b>	<b>195 990</b>	<b>9 759 145</b>
4	- Prvok 077 12 01	8 699 313		8 699 313
5	- Prvok 077 12 02	592 623	195 990	788 613
6	- Prvok 077 12 03			0
7	- Prvok 077 12 04			0
8	- Prvok 077 12 05	271 219		271 219
9	<b>Dotácia na rozvoj vysokej školy [R10]</b>	<b>556 430</b>	<b>0</b>	<b>556 430</b>
10	- Podprogram 077 13	556 430		556 430
11	<b>Dotácia na sociálnu podporu študentov [R12+R13+R14]</b>	<b>4 704 575</b>	<b>0</b>	<b>4 704 575</b>
12	- Prvok 077 15 01	1 812 938		1 812 938
13	- Prvok 077 15 02	553 300		553 300
14	- Prvok 077 15 03	2 338 337		2 338 337
15	<b>Spolu [R1+R3+R9+R11]</b>	<b>29 371 896</b>	<b>282 990</b>	<b>29 654 886</b>

**Tabuľka č. 2: Príjmy verejnej vysokej školy v roku 2012 majúce charakter dotácie okrem príjmov z dotácií z kapitoly MŠVVaŠ SR a okrem prostriedkov EÚ (štrukturálnych fondov) (v Eur)**

Názov verejnej vysokej školy: **Žilinská univerzita v Žiline**  
 Názov fakulty:

Číslo riadku	Položka	Bežné dotácie	Kapitálové dotácie	Dotácie spolu
		A	B	C=A+B
1	<b>Dotácie z kapitol štátneho rozpočtu okrem kapitoly MŠVVaŠ SR (na zdroji 111) [SUM(R1a:R1...)]</b>	<b>114 473</b>	<b>0</b>	<b>114 473</b>
1a	Projekt "Stavebno-historický prieskum krovov na území okresov Bytča a Žilina" - MK SR	15 000		15 000
1b	Projekt "Akvizícia fondu UK ŽU - nákup knižničného fondu" - MK SR	3 610		3 610
1c	Projekty APVV - spoluriešitelia	95 863		95 863
				0
2	<b>Dotácie z rozpočtov obcí a z rozpočtov vyšších územných celkov [SUM(R2a:R2...)]</b>	<b>7 550</b>	<b>0</b>	<b>7 550</b>
2a	Dotácia Mesto Prievidza - podpora vzdelávania	3 000		3 000
2b	Grant Mesto Žilina - Koncert starej hudby "Musica Testuda Slovaca"	600		600
2c	Grant Mesto Žilina - Beh do strečnianskych hradných schodov	600		600
2d	Grant Mesto Žilina - Oddychová zóna TERRA ACADEMICA	350		350
2e	Grant Mesto Žilina - Žilina v spomienkach študentov Univerzity tretieho veku	500		500
2f	Grant Mesto Žilina - Žilinská detská univerzita 2012	2 500		2 500
				0
3	<b>Ostatné domáce príjmy s charakterom dotácie [SUM(R3a:R3...)]</b>	<b>319 734</b>	<b>0</b>	<b>319 734</b>
3a	Projekt VEGA - spoluriešiteľ	568		568
3b	Projekt "Návrh systému on-line sledovania ..." - CEIT SK, s.r.o.	73 623		73 623
3c	Projekt "Rozvoj ochrany prírody a chránených území v slovenských Karpatoch" - Švajčiarsky finančný mechanizmus	14 878		14 878
3d	Projekt "Rozvoj ochrany prírody a chránených území v slovenských Karpatoch" - Rozpočtové prostriedky kapitoly na spolufinancovanie ŠFM	2 626		2 626
3e	Projekt "Získanie nových poznatkov aplikovaného výskumu ..." - CEIT SK, s.r.o.	228 039		228 039
				0
4	<b>Príjmy zo zahraničia majúce charakter dotácie [SUM(R4a:R4...)]</b>	<b>1 232 879</b>	<b>0</b>	<b>1 232 879</b>
4a	Projekty ERASMUS	437 808		437 808
4b	Projekty LEONARDO	27 396		27 396
4c	Rámcové programy EÚ	189 453		189 453
4d	Ostatné zahraničné dotácie	441 404		441 404
4e	Projekty NSS	136 817		136 817
				0
5	<b>Spolu [R1+R2+R3+R4]</b>	<b>1 674 636</b>	<b>0</b>	<b>1 674 636</b>

Tabuľka č. 3: Výnosy verejnej vysokej školy v rokoch 2011 a 2012 (v Eur)

Názov verejnej vysokej školy: Žilinská univerzita v Žiline

Názov fakulty:

Číslo riadku	Položka	2011		2012		Rozdiel 2012-2011	
		Hlavná činnosť	Podnikateľská činnosť	Hlavná činnosť	Podnikateľská činnosť	Hlavná činnosť	Podnikateľská činnosť
		A	B	C	D	E=C-A	F=D-B
1	<b>Tržby za vlastné výrobky (účet 601) [SUM(R2:R5)]</b>	21 856	62 134	18 458	130 361	-3 398	128 298
2	- vysokoškolské podniky					0	0
3	- študentské domovy					0	0
4	- študentské jedálne					0	0
5	- ostatné tržby za vlastné výrobky	21 856	62 134	18 458	130 361	-3 398	68 227
6	<b>Tržby z predaja služieb (účet 602) [SUM(R7:R10)]</b>	4 721 973	5 724 881	5 131 653	3 133 238	409 680	-2 591 643
7	- z ubytovania študentov (účet 602 001)	1 766 843		1 747 101	1 771	-19 742	1 771
8	- zo stravných lístkov študentov a doktorandov (účet 602 009)	809 052		841 852	56	32 800	56
9	- z ubytovania a stravovania iných fyzických osôb (účet 602 008 a 602 010)	4 278	448 111	399	447 249	-3 879	-862
10	- iné analyticky sledované výnosy (účty 602 002-007, 602011-18, 602 099)	2 141 800	5 276 770	2 542 301	2 684 162	400 501	-2 592 608
11	<b>Tržby za predaný tovar (účet 604)</b>	51 255	68 394	3 192	70 266	-48 064	1 872
12	<b>Zmeny stavu zásob vlastnej výroby (účtová skupina 61)</b>	28 799	-16 846	34 330	-11 153	5 531	5 693
13	<b>Aktivácia (účtová skupina 62)</b>	971 541	484 151	988 172	543 963	16 631	59 812
14	<b>Pokuty a penále (účet 641+642)</b>	45 950	2 582	75 959	1 991	30 009	-591
15	<b>Platby za odpísané pohľadávky (účet 643)</b>				85	0	85
16	<b>Úroky (účet 644) [R17+R18]</b>	892	1 332	702	890	-189	-442
17	- z dotačného účtu (účet 644 001)					0	0
18	- z ostatných účtov (účet 644 002)	892	1 332	702	890	-189	-442
19	<b>Kurzové zisky (účet 645)</b>	994	772	989	4 426	-6	3 654
20	<b>Iné ostatné výnosy (účet 649) [SUM(R21:R33)]</b>	3 393 929	12 741	3 693 913	27 688	299 984	14 946
21	- školné (účet 649 001, 649 002 a 649 020)	1 006 236	750	1 071 369		65 132	-750
22	- poplatky spojené so štúdiom (účet 649 003-006)	238 600	3	233 150		-5 450	-3
23	- ďalšie vzdelávanie (účet 649 007)	723 349	5 972	798 814	7 070	75 465	1 098
24	- kvalifikačné skúšky (účet 649 008)	17		1 000		983	0
25	- dary (účet 649 009) (646)		500		-4	0	-504
26	- výnosy z dedičstva (účet 649 010)					0	0
27	- výnosy z duševného vlastníctva (účet 649 011)					0	0
28	- oprava výnosov minulých účtovných období (účet 649 013)	-69 859	104	-5 149		64 710	-104
29	- použitie prostriedkov fondov (účet 649 014)					0	0
30	- použitie prostriedkov výnosov budúcich období - projekty (účet 649 015)	991 808		1 033 103		41 295	0

31	- príspevok na úhradu výdavkov zahraničných študentov/lektorov (649 016)					0	0
32	- dobropisy minulých období (účet 649 017)	971	66	10 062	47	9 091	-19
33	- ostatné výnosy (účty 649 012, 649 018-019, 649 021, 649 099)	502 807	5 346	551 565	20 575	48 758	15 229
34	<b>Tržby z predaja dlhodobého NM a HM (účet 651)</b>	120 956		124		-120 832	0
35	<b>Výnosy z dlhodobého finančného majetku (účet 652)</b>					0	0
36	<b>Tržby z predaja cenných papierov a podielov (účet 653)</b>					0	0
37	<b>Tržby z predaja materiálu (účet 654)</b>	957	327	142		-815	-327
38	<b>Výnosy z krátkodobého finančného majetku (účet 655)</b>					0	0
39	<b>Výnosy z použitia fondov (účet 656) [SUM(R40:R43)]<sup>1)</sup></b>	<b>138 435</b>	<b>70</b>	<b>240 506</b>	<b>200</b>	<b>102 071</b>	<b>130</b>
40	- rezervného fondu (účet 656 100)					0	0
41	- štipendijného fondu (účet 656 200)	22 859	70	47 271	200	24 412	130
42	- fondu reprodukcie (účet 656 400) <sup>2)</sup>					0	0
43	- ostatných fondov (účet 656 300, 656 500)	115 576		193 235		77 659	0
44	<b>Výnosy z precenenia cenných papierov (účet 657)</b>					0	0
45	<b>Výnosy z nájmu majetku (účet 658)</b>		289 779		319 206	0	29 427
46	<b>Zúčtovanie zákonných opravných položiek (účet 659)</b>	X	X	X	X		
47	<b>Prijaté príspevky od iných organizácií (účet 662)</b>					0	0
47a	<b>Príspevok z podielu zaplatenej dane (účet 665)</b>	22 451		18 212		-4 239	0
48	<b>Vnútroorganizačné prevody výnosov (účtová skupina 67)</b>	2 441 791	1 777 034	3 815 414	1 641 934	1 373 623	-135 100
49	<b>Prevádzkové dotácie (účet 691)</b>	32 751 826		38 145 857		5 394 032	0
50	z toho:					0	0
51	- zúčtovanie dotácie zo ŠR na DN a HM vo výške odpisov	1 067 770		1 053 258		-14 512	0
52	<b>Spolu [R1+R6+SUM(R11:R16)+R19+R20+SUM(R34:R39)+SUM(R44:49)]</b>	<b>44 713 606</b>	<b>8 407 352</b>	<b>52 167 623</b>	<b>5 863 095</b>	<b>7 454 018</b>	<b>-2 544 257</b>

**Tabuľka č. 4: Výnosy verejnej vysokej školy zo školného a z poplatkov spojených so štúdiom  
v rokoch 2011 a 2012 (v Eur)**

Názov verejnej vysokej školy: **Žilinská univerzita v Žiline**

Názov fakulty:

Číslo riadku	Položka	2011	2012
		A	B
1	<b>Výnosy zo školného [R2+R3 +R4]</b>	<b>1 006 986</b>	<b>1 071 369</b>
2	- za prekročenie štandardnej dĺžky štúdia a súbežné štúdium (§ 92 ods. 5 a 6 zákona) (účet 649 001)	315 764	317 460
3	- od cudzincov (§ 92 ods. 9 zákona) (účet 649 002)	8 750	9 510
4	- výnosy zo školného za štúdium v externej forme štúdia (§92 ods. 4) zákona (účet 649020)	682 472	744 399
5	<b>Výnosy z poplatkov spojených so štúdiom [SUM(R5:R8)]</b>	<b>238 603</b>	<b>233 150</b>
6	- za prijímacie konanie (§ 92 ods. 10 zákona) (účet 649 003)	224 370	222 029
7	- za rigorózne konanie (§ 92 ods. 11 zákona) (účet 649 004)	8 780	5 780
8	- za vydanie diplomu za rigorózne konanie (§ 92 ods. 12 zákona) (účet 649 005)	17	120
9	- za vydanie dokladov o štúdiu a ich kópií (§ 92 ods. 13 zákona) (účet 649 006)	5 436	5 221
10	<b>Základ pre prídely do štipendijného fondu</b>	<b>63 153</b>	<b>63 492</b>
11	<b>Návrh na prídely do štipendijného fondu</b>	<b>63 163</b>	<b>63 492</b>

Tabuľka č. 5: Náklady verejnej vysokej školy v rokoch 2011 a 2012 (v Eur)

Názov verejnej vysokej školy: Žilinská univerzita v Žiline

Názov fakulty:

Číslo riadku	Položka	2011		2012		Rozdiel 2012-2011	
		Hlavná činnosť	Podnikateľská činnosť	Hlavná činnosť	Podnikateľská činnosť	Hlavná činnosť	Podnikateľská činnosť
		A	B	C	D	E=C-A	F=D-B
1	<b>Spotreba materiálu (účet 501) [SUM(R2:R13)]</b>	<b>2 643 498</b>	<b>703 521</b>	<b>3 114 480</b>	<b>653 456</b>	<b>470 981</b>	<b>-50 066</b>
2	- knihy, časopisy a noviny (účet 501 001)	128 448	15 873	72 130	16 662	-56 318	788
3	- chemikálie a ostatný materiál pre zabezpečenie experimentálnej výučby (účet 501 002)	22 129	7 546	42 360	8 552	20 231	1 006
4	- kancelárske potreby a materiál (účet 501 003)	222 429	44 842	158 064	47 736	-64 365	2 894
5	- papier (účet 501 004)	42 904	30 787	37 296	30 985	-5 608	197
6	- pohonné hmoty a ostatný materiál na dopravu (účet 501 007)	169 084	9 210	216 127	10 953	47 042	1 742
7	- čistiace, hygienické a dezinfekčné potreby (účet 501 008)	117 336	16 679	117 034	20 079	-302	3 400
8	- stavebný, vodoinštalčný a elektroinštalčný materiál (účet 501 009)	239 059	79 015	190 338	76 034	-48 722	-2 981
9	- potraviny (účet 501 010)	535 697	253 723	560 010	277 316	24 313	23 593
10	- DHM - prístroje a zariadenia laboratórií, výpočtová technika (účet 501 011)	306 368	34 821	709 281	20 482	402 913	-14 340
11	- DHM - nábytok (účet 501 012)	205 696	47 321	280 507	22 292	74 811	-25 030
12	- iné analyticky sledované náklady (účty 501 005-006, 501 013-018, 501 077)	433 372	123 173	547 651	104 429	114 279	-18 744
13	- ostatný materiál (účet 501 099)	220 976	40 531	183 684	17 938	-37 292	-22 592
14	<b>Spotreba energie (účet 502) [SUM(R15:R20)]</b>	<b>2 512 580</b>	<b>121 847</b>	<b>2 787 879</b>	<b>112 295</b>	<b>275 298</b>	<b>-9 553</b>
15	- elektrická energia (účet 502 001)	880 489	56 262	995 510	40 912	115 022	-15 350
16	- tepelná energia (účet 502 002)	1 007 443	52 630	1 070 695	24 270	63 251	-28 360
17	- vodné a stočné (účet 502 003)	399 937	10 054	460 541	28 004	60 604	17 950
18	- plyn (účet 502 004)	224 626	2 902	261 133	19 108	36 507	16 207
19	- palivá (účet 502 005)	86				-86	0
20	- ostatné energie					0	0
21	<b>Spotreba ostatných neskladovateľných dodávok (účet 503)</b>	<b>X</b>	<b>X</b>	<b>X</b>	<b>X</b>		
22	<b>Predaný tovar (účet 504) [SUM(R23:R26)]</b>	<b>0</b>	<b>59 610</b>	<b>0</b>	<b>63 959</b>	<b>0</b>	<b>4 349</b>
23	- vysokoškolské podniky					0	0
24	- študentské domovy					0	0

25	- študentské jedálne					0	0
26	- ostatný predaný tovar		59 610		63 959	0	4 349
27	<b>Opravy a udržiavanie (účet 511) [SUM(R28:R34)]</b>	<b>641 012</b>	<b>166 717</b>	<b>466 749</b>	<b>95 982</b>	<b>-174 263</b>	<b>-70 735</b>
28	- opravy a udržiavanie stavieb (účet 511 001)	288 955	44 904	99 703	36 147	-189 252	-8 756
29	- opravy a udržiavanie strojov, prístrojov, zariadení a inventára (účet 511 002)	133 795	106 517	120 879	34 889	-12 916	-71 628
30	- opravy a udržiavanie dopravných prostriedkov (účet 511 003)	24 241	9 490	30 086	9 319	5 845	-171
31	- opravy a udržiavanie prostriedkov IT (účet 511 004)	38 987	8 818	45 172	7 416	6 184	-1 401
32	- údržba a opravy meracej techniky, telovýchovných zariadení ... (účet 511 005)	24 435	1 661	8 835	747	-15 599	-913
33	- iné analyticky sledované náklady (účet 511 006-008)	73 807	-4 672	50 440	7 463	-23 368	12 135
34	- ostatná údržba a opravy (účet 511 099)	56 792		111 635		54 843	0
35	<b>Cestovné (účet 512) [SUM(R36:R37)]</b>	<b>616 504</b>	<b>120 104</b>	<b>633 628</b>	<b>94 826</b>	<b>17 125</b>	<b>-25 278</b>
36	- domáce cestovné (účet 512 001)	109 609	39 846	90 888	20 319	-18 720	-19 527
37	- zahraničné cestovné (účet 512 002)	506 895	80 258	542 740	74 508	35 845	-5 751
38	<b>Náklady na reprezentáciu (účet 513)</b>	<b>30 843</b>	<b>58 422</b>	<b>26 866</b>	<b>61 996</b>	<b>-3 977</b>	<b>3 574</b>
39	<b>Ostatné služby (účet 518) [SUM(R40:R54)]</b>	<b>3 338 510</b>	<b>2 787 951</b>	<b>3 323 972</b>	<b>707 186</b>	<b>-14 538</b>	<b>-2 080 765</b>
40	- prenájom priestorov (účet 518 001)	52 026	11 857	65 162	9 316	13 136	-2 541
41	- prenájom zariadení (účet 518 002)	106 057	81 494	221 204	20 543	115 148	-60 951
42	- vložné na konferencie (účet 518 004)	279 879	29 256	267 833	10 256	-12 046	-19 000
43	- ďalšie vzdelávanie zamestnancov (účet 518 005)	70 906	8 951	79 526	8 817	8 620	-134
44	- telefón, fax (účet 518 006)	126 969	21 545	114 580	22 157	-12 390	612
45	- počítačové siete a prenosy údajov (účet 518 007)	38 906	19 289	44 137	4 863	5 232	-14 426
46	- poštovné (účet 518 008)	58 829	6 427	41 606	3 598	-17 223	-2 829
47	- odvoz odpadu (účet 518 009)	11 554	1 083	7 789	824	-3 765	-258
48	- revízie zariadení (účet 518 010)	75 247	4 442	107 498	5 290	32 251	848
49	- čistenie verejných priestranstiev (účet 518 011)	8 839	5 201	17 164	7 380	8 325	2 179
50	- dopravné služby (účet 518 012)	38 985	15 702	43 098	18 461	4 113	2 759
51	- drobný nehmotný majetok (účet 518 014)	61 631	1 175	112 776	3 865	51 145	2 690
52	- používanie plavárne (účet 518 019)					0	0
53	- iné analyticky sledované náklady (účty 518 003, 518 013, 518 015-018, 518 020-030, 518 040, 518 041)	1 338 743	2 372 569	988 805	273 718	-349 938	-2 098 851
54	- ostatné služby (účet 518 099)	1 069 940	208 960	1 212 795	318 097	142 855	109 137
55	<b>Mzdové náklady (účet 521) [SUM(R56:R57)]</b>	<b>16 277 682</b>	<b>2 091 109</b>	<b>17 510 669</b>	<b>2 149 427</b>	<b>1 232 986</b>	<b>58 318</b>
56	- MZDY (účty 521 001-008, 521 012)	14 390 029	508 201	14 594 978	551 010	204 950	42 809
57	<b>- OON [SUM(R58:R60)]</b>	<b>1 887 654</b>	<b>1 582 908</b>	<b>2 915 690</b>	<b>1 598 417</b>	<b>1 028 036</b>	<b>15 508</b>
58	- dohody o vykonaní práce - externí učitelia (účet 521 009)	35 587		17 050	-3 743	-18 537	-3 743

59	- dohody o vykonaní práce, dohody o pracovnej činnosti (účet 521 010)	1 838 509	1 574 484	2 869 056	1 597 070	1 030 547	22 586
60	- dohody o brigádnickej práci študentov (účet 521 011)	13 558	8 425	29 584	5 090	16 026	-3 335
61	<b>Zákonné sociálne poistenie (účet 524)</b>	4 957 407	177 501	5 044 097	183 194	86 689	5 693
62	<b>Ostatné sociálne poistenia (účet 525)</b>	182 562	3 976	184 454	3 548	1 892	-429
63	<b>Zákonné sociálne náklady (účet 527) [SUM(R64:R69)]</b>	<b>514 330</b>	<b>12 393</b>	<b>538 763</b>	<b>12 467</b>	<b>24 434</b>	<b>75</b>
64	- tvorba sociálneho fondu (účet 527 001)	161 975	5 307	142 012	5 099	-19 962	-208
65	- príspevok zamestnancom na stravovanie (účet 527 002)	278 507	2 832	284 137	4 397	5 630	1 565
66	- zákonné odstupné, odchodné (účet 527 003)	36 838	2 529	78 323	1 627	41 485	-901
67	- náhrada príjmu pri PN (účet 527 004)	37 010	1 516	34 291	965	-2 719	-550
68	- ochranné pracovné pomôcky podľa Zákonníka práce (účet 527 005)		209		379	0	170
69	- ostatné zákonné sociálne náklady (účet 527 099)					0	0
70	<b>Ostatné sociálne náklady (účet 528)</b>				55	0	55
71	<b>Daň z motorových vozidiel (účet 531)</b>		2 039		2 465	0	426
72	<b>Daň z nehnuteľnosti (účet 532)</b>	77	12 578	145	15 661	68	3 082
73	<b>Ostatné dane a poplatky (účet 538)</b>	81 071	10 474	88 751	9 245	7 681	-1 229
74	<b>Ostatné náklady (účtová skupina 54)[R75+ R76]</b>	<b>4 033 281</b>	<b>59 764</b>	<b>3 607 739</b>	<b>85 726</b>	<b>-425 542</b>	<b>25 962</b>
75	- Náklady účtovnej skupiny 54 okrem nákladov účtu 549 (účtovné skupiny 541 až 548)	16 712	29 662	8 979	19 337	-7 733	-10 326
76	<b>Iné ostatné náklady (účet 549) [SUM(R77:R83)]</b>	<b>4 016 569</b>	<b>30 101</b>	<b>3 598 760</b>	<b>66 389</b>	<b>-417 809</b>	<b>36 288</b>
77	- štipendiá doktorandov (účet 549 001, 549 016, 549 017)	2 468 529		2 186 838		-281 692	0
78	- bankové poplatky (účet 549 002)	17 480	2 095	18 886	1 964	1 406	-131
79	- úhrada výnosov z úrokov na dotačnom účte (účet 549 003)					0	0
80	- poisťné náklady (havarijné, majetok, na študentov) (účet 549 004, 549 015)	42 258	23 299	30 392	13 119	-11 866	-10 180
81	- štipendiá z vlastných zdrojov - prospechové (549 007)	7 040		12 795		5 755	0
82	- iné analyticky sledované náklady (účet 549 005-006, 549 008-012)	35 368	1 789	149 650	3 386	114 282	1 597
83	- ostatné iné náklady (účet 549 099)	1 445 893	2 918	1 200 199	47 920	-245 694	45 002
84	<b>Odpisy, predaný majetok a opravné položky (účtová skupina 55) [SUM(R85:R91)]</b>	<b>4 963 000</b>	<b>227 868</b>	<b>7 868 512</b>	<b>116 520</b>	<b>2 905 511</b>	<b>-111 348</b>
85	- odpisy DN a HM nadobudnutého z kapitálových dotácií zo ŠR (účet 551 100, 551 121, 551 123)	1 066 984	786	1 052 139	1 119	-14 845	333
86	- odpisy ostatného DN a HM (účet 551 200, 221, 223, 400, 900, 921, 923)	1 048 882	214 966	1 161 466	109 021	112 584	-105 945
86a	- odpisy DN a HM nadobudnutého z kapitálových dotácií z EÚ (zo štrukturálnych fondov) (účet 551 300, 321, 323)	980 062	16 830	3 225 176	6 381	2 245 114	-10 449



87	- ostatné náklady z účtovej skupiny 55 (účty 552, 553, 554, 557, 558, 559)	15 611	-4 713			-15 611	4 713
88	- náklady na tvorbu rezervného fondu (účet 556 100)	0,00				0	0
89	- náklady na tvorbu štipendijného fondu (účet 556 200)	1 851 461		2 429 730		578 269	0
90	- náklady na tvorbu fondu reprodukcie (účet 556 400)	0,00				0	0
91	- náklady na tvorbu ostatných fondov (účty 556 300 556 510, 556 520)	0,00				0	0
92	<b>Poskytnuté príspevky (účtová skupina 56)</b>	28 430		44 020		15 590	0
92a	<b>Vnútroorganizačné prevody (účtovná skupina 57)</b>	2 647 641	1 604 061	4 221 620	1 235 534	1 573 979	-368 527
93	<b>Daň z príjmov (účtová skupina 59)</b>					0	0
94	<b>Spolu [R1+R14+R21+R22+R27+R35+R38+R39+R55+SUM (R61:R63) +SUM (R70:R74)+R84+R92+R93]</b>	<b>40 820 787</b>	<b>6 615 875</b>	<b>45 240 724</b>	<b>4 368 007</b>	<b>4 419 937</b>	<b>-2 247 869</b>

Tabuľka č. 6: Zamestnanci a náklady na mzdy verejnej vysokej školy v roku 2012

Názov verejnej vysokej školy: Žilinská univerzita v Žiline

Názov fakulty:

Číslo riadku	Kategória zamestnancov	Priemerný evidenčný prepočítaný počet zamestnancov za rok 2012				Náklady na mzdy poskytované z prostriedkov štátneho rozpočtu (v Eur)	z toho:	Náklady na mzdy poskytované z iných zdrojov (v Eur)	Náklady na mzdy spolu (v Eur)
		Počet zamestnancov platených z prostriedkov štátneho rozpočtu	z toho:		Počet zamestnancov platených z iných zdrojov				
			Zamestnanci platení z dotácie MŠVVaŠ SR	Počet zamestnancov spolu			Náklady na mzdy poskytované z dotácie MŠVVaŠ SR (v Eur)		
		A	B	C	D=A+C	E	F	G	H=E+G
1	<b>Vysokoškolskí učitelia spolu [SUM(R2:R6)]</b>	<b>636,70</b>	<b>618,50</b>	<b>6,10</b>	<b>642,80</b>	<b>8 329 572,31</b>	<b>7 979 113,40</b>	<b>379 745,14</b>	<b>8 709 317,45</b>
2	- vysokoškolskí učitelia s funkčným zaradením "profesor"	94,30	91,60	1,10	95,40	1 873 599,10	1 788 696,79	153 314,30	2 026 913,40
3	- vysokoškolskí učitelia s funkčným zaradením "docent"	135,70	130,50	0,90	136,60	2 004 140,78	1 908 962,28	73 518,74	2 077 659,52
4	- vysokoškolskí učitelia s funkčným zaradením "odborný asistent"	397,10	386,80	4,10	401,20	4 362 372,70	4 191 994,60	152 554,10	4 514 926,80
5	- vysokoškolskí učitelia s funkčným zaradením "asistent"	2,60	2,60		2,60	19 724,34	19 724,34	100,00	19 824,34
6	- vysokoškolskí učitelia s funkčným zaradením "lektor"	7,00	7,00		7,00	69 735,39	69 735,39	258,00	69 993,39
7	<b>Odborní zamestnanci</b>	121,10	120,10	26,80	147,90	946 333,96	940 492,96	247 178,97	1 193 512,93
	z toho:								
8	- na oblasť IT	29,70	29,70	0,50	30,20	269 342,04	269 342,04	25 914,09	295 256,13
9	<b>Administratívni zamestnanci spolu [SUM(R10:R12)]</b>	<b>174,30</b>	<b>167,20</b>	<b>7,10</b>	<b>181,40</b>	<b>1 527 420,03</b>	<b>1 476 858,80</b>	<b>130 072,96</b>	<b>1 657 492,99</b>
10	- zamestnanci zaradení na rektorátoch	74,40	71,10	0,50	74,90	721 626,87	693 139,11	63 352,85	784 979,72
11	- zamestnanci zaradení na dekanátoch	62,80	60,50	2,60	65,40	552 457,20	541 490,22	28 236,52	580 693,72
12	- zamestnanci zaradení na ostatných pracoviskách	37,10	35,60	4,00	41,10	253 335,96	242 229,47	38 483,59	291 819,55
13	<b>Výskumní pracovníci alebo umeleckí pracovníci</b>	135,50	125,40	29,70	165,20	1 283 189,50	1 173 704,90	349 988,55	1 633 178,05
14	<b>Prevádzkoví zamestnanci okrem zamestnancov študentských domovov a jedální</b>	155,00	155,00	9,20	164,20	802 339,15	802 339,15	63 536,72	865 875,87
15	<b>Zamestnanci osobitne financovaných súčastí verejnej vysokej školy (špecifiká) z R1, R7, R9, R13, R14 spolu [SUM(R15a:R15...)]</b>	<b>8,00</b>	<b>8,00</b>	<b>0,00</b>	<b>0,00</b>	<b>57 028,00</b>	<b>57 028,00</b>	<b>0,00</b>	<b>57 028,00</b>
15a	Letecké výcvikové a vzdelávacie centrum	8,00	8,00		8,00	57 028,00	57 028,00		57 028,00
15b					0,00				
16	<b>Zamestnanci študentských domovov</b>	111,80	111,80	7,70	119,50	653 585,14	653 585,14	94 540,80	748 125,94
17	<b>Zamestnanci študentských jedální</b>			63,10	63,10	5 270,00	5 270,00	376 863,90	382 133,90
18	<b>Spolu [R1+R7+R9+R13+R14+R16+R17]</b>	<b>1 334,40</b>	<b>1 298,00</b>	<b>149,70</b>	<b>1 484,10</b>	<b>13 547 710,09</b>	<b>13 031 364,35</b>	<b>1 641 927,04</b>	<b>15 189 637,13</b>

Tabuľka č. 7: Náklady verejnej vysokej školy na štipendiá interných doktorandov v roku 2012 (v Eur)

Názov verejnej vysokej školy: Žilinská univerzita v Žiline

Názov fakulty:

Číslo riadku	Položka	na miestach pridelených MŠVVaŠ SR		na miestach nepridelených MŠVVaŠ do 31.8.2012	na miestach nepridelených MŠVVaŠ po 1.9.2012	Spolu
		v tom:				
		z účelovej dotácie MŠVVaŠ SR	z neúčelovej dotácie MŠVVaŠ SR			
		A	B	C	D	E=A+B+C+D
1	<b>Náklady na štipendiá interných doktorandov (R2+R5+R8)</b>	<b>1 851 351</b>	<b>74 317</b>	<b>73 070</b>	<b>188 100</b>	<b>2 186 838</b>
2	- náklady na štipendiá interných doktorandov pred dizertačnou skúškou (v zmysle § 54 ods. 18 písm. a) zákona spolu (SUM(R3:R4))	471 735	57 903	28 810	188 100	746 548
3	- náklady na štipendiá vo výške 9. platovej triedy a 1. platového stupňa (účet 549001) ( v CRŠ kod 10 )	471735	X	28710	188100	688 545
4	- náklady na časť štipendia prevyšujúce 9. platovú triedu a 1. platový stupeň (účet 549016)	X	57903	100	0	58 003
5	- náklady na štipendiá interných doktorandov po dizertačnej skúške (v zmysle § 54 ods. 18 písm. b) zákona spolu (SUM(R6:R7))	1 379 616	16 414	44 260	0	1 440 290
6	- náklady na štipendiá vo výške 10. platovej triedy a 1. platového stupňa (účet 549001) ( v CRŠ kod 11 )	1379615,54	X	44260	0	1 423 876
7	- náklady na časť štipendia prevyšujúce 10. platovú triedu a 1. platový stupeň (účet 549017)	X	16414	0	0	16 414
8	Nevyčerpaná účelová dotácia (+) / nedoplatok účelovej dotácie (-) za rok 2011	2384	X	X	X	2 384
9	Dotácia na štipendiá doktorandov poskytnutá v rámci dotačnej zmluvy v priebehu roka 2012	2121300	218742	X	X	2 340 042
10	Nevyčerpaná účelová dotácia (+) / nedoplatok účelovej dotácie (-) za rok 2012	272 333	X	X	X	272 333
11	Počet osobomesiacov za rok 2012	3334	X	124	380	3 838
12	Priemerný mesačný náklad na doktoranda	577,58	X	589,27	495,00	569,79

**Tabuľka č. 8: Údaje o systéme sociálnej podpory - časť sociálne štipendiá (§ 96 zákona)  
za roky 2011 a 2012**

Názov verejnej vysokej školy: **Žilinská univerzita v Žiline**  
Názov fakulty:

Číslo riadku	Položka	2011		2012	
		Finančné prostriedky (v Eur)	Počet študentov poberajúcich sociálne štipendium	Finančné prostriedky (v Eur)	Počet študentov poberajúcich sociálne štipendium
		A	B	C	D
1	Výdavky na sociálne štipendiá (§ 96 zákona) za kalendárny rok	1 526 190	X	1 721 805	X
2	Počet študentov poberajúcich sociálne štipendiá v osobomesiacoch	X	7 163	X	7 667
3	Počet študentov poberajúcich sociálne štipendiá	X	894	X	756
4	Nevyčerpaná dotácia (+) / nedoplatok dotácie (-) k 31. 12. predchádzajúceho roka [R4_SC = R6_SA]	220 887	X	39 045	X
5	Príjem z dotácie poskytnutej na sociálne štipendiá v rámci dotačnej zmluvy z kapitoly MŠVVaŠ k 31.12.	1 344 348,00	X	1 812 938	X
6	Nevyčerpaná dotácia (+) / nedoplatok dotácie (-) k 31. 12. bežného roka [R4+R5-R1]	39 045	X	130 178	X
7	Priemerné štipendium na 1 študenta na mesiac [R1_SA/R2_SB resp. R1_SC/R2_SD]	213	X	225	X

**Tabuľka č. 9: Údaje o systéme sociálnej podpory - časť výnosy a náklady študentských domovov  
(bez zmluvných zariadení) za roky 2011 a 2012**

Názov verejnej vysokej školy: **Žilinská univerzita v Žiline**

Číslo riadku	Položka	Náklady / Výnosy (v Eur)		Počty ubytovaných	
		2011	2012	2011	2012
		A	B	C	D
1	Projektovaná lôžková kapacita študentského domova k 31. 12. kalendárneho roka (v počte miest)	X	X	5 048	5 024
2	Počet ubytovaných študentov (vrátane interných doktorandov) v osobomesiacoch	X	X	39 736	39 744
3	Priemerný prepočítaný počet ubytovaných študentov [(R2/12)]	X	X	<b>3 311</b>	<b>3 312</b>
4	Výnosy z poplatkov za ubytovanie od študentov počas výučbového obdobia (10 mesiacov)	1 446 757	1 387 499	X	X
5	Výnosy z poplatkov za ubytovanie od študentov počas hlavných prázdnin (od interných doktorandov) a počty ubytovaných študentov	320 086	361 374	266	263
6	Výnos z dotácie zo štátneho rozpočtu na študentské domovy (bez zmluvných zariadení)	1 628 048	1 633 166	X	X
7	Ostatné výnosy zo študentských domovov	68 250	70 373	X	X
8	Výnosy zo študentských domovov v kalendárnom roku spolu [SUM(R4:R7)]	<b>3 463 141</b>	<b>3 452 412</b>	X	X
9	Náklady študentských domovov spolu [R10+R11]	<b>2 568 277</b>	<b>2 635 781</b>	X	X
10	- náklady študentských domovov (bez zmluvných zariadení)- mzdy a odvody	822 133	877 309	X	X
11	- náklady študentských domovov (bez zmluvných zariadení) - ostatné	1 746 144	1 758 472	X	X
12	Rozdiel výnosov a nákladov na študentské domovy v kalendárnom roku [R8-R9]	<b>894 864</b>	<b>816 631</b>	X	X
13	Priemerné ročné náklady na jedného ubytovaného študenta [R9/R3]	<b>776</b>	<b>796</b>	X	X

**Tabuľka č. 10: Údaje o systéme sociálnej podpory - časť výnosy a náklady študentských jedální  
za roky 2011 a 2012 ( v Eur )**

Názov verejnej vysokej školy: **Žilinská univerzita v Žiline**

Číslo riadku	Položka	2011	2012
		A	B
1	<b>Výnosy študentských jedální súvisiace so stravovaním študentov spolu [R2+R5]</b>	<b>1 412 098</b>	<b>1 324 763</b>
2	<b>Tržby jedální súvisiace so stravovaním študentov v kalendárnom roku spolu [R3+R4]</b>	<b>809 052</b>	<b>841 852</b>
3	- tržby za stravné lístky študentov	809 052	841 852
4	- ostatné tržby súvisiace so stravovaním študentov		
5	<b>Výnos z dotácie zo štátneho rozpočtu na študentské jedálne spolu [R6+R7-R8]</b>	603 046	482 911
6	- zostatok nevyčerpanej dotácie (+)/ nedoplatok dotácie (-) z predchádzajúcich rokov [R6_SB=R8_SA]	-23 374	-43 373
7	- účelová dotácia v danom kalendárnom roku	583 047	642 800
8	- prenos zostatku dotácie do nasledujúceho kalendárneho roku [R6+R7-R15]	-43 373	116 516
9	<b>Náklady na činnosť študentských jedální súvisiace so stravovaním študentov za kalendárny rok</b>	<b>1 305 358</b>	<b>1 394 481</b>
	z toho:		
10	- náklady na jedlá študentov	1 305 358	1 394 481
11	<b>Rozdiel výnosov a nákladov študentských jedální súvisiacich so stravovaním študentov [R1-R9]</b>	<b>106 740</b>	<b>-69 718</b>
12	<b>Počet vydaných jedál študentom v kalendárnom roku</b>	<b>655 710</b>	<b>603 639</b>
13	- počet vydaných jedál študentom vo vlastných stravovacích zariadeniach	647 804	595 033
14	- počet vydaných jedál študentom v zmluvných zariadeniach	7 906	8 606
15	<b>Nárok na príspevok zo štátneho rozpočtu na jedlá podľa metodiky</b>	<b>603 046</b>	<b>482 911</b>
16	<b>Priemerné náklady na jedlo študenta v Eur [R10/R12]</b>	<b>2</b>	<b>2</b>

**Tabuľka č. 11: Zdroje verejnej vysokej školy na obstaranie a technické zhodnotenie dlhodobého majetku v rokoch 2011 a 2012 (v Eur)**

Názov verejnej vysokej školy: **Žilinská univerzita v Žiline**

Číslo riadku	Položka	Objem zdrojov	
		2011	2012
		A	B
1	<b>Stav fondu reprodukcie k 1.1.</b>	<b>191 148</b>	<b>299 036</b>
2	<b>Tvorba fondu reprodukcie v kalendárnom roku spolu [SUM(R3:R8)]</b>	<b>2 872 466</b>	<b>1 930 944</b>
3	- tvorba fondu z hospodárskeho výsledku (účet 413 111)	2 961	1 383
4	- tvorba fondu z odpisov (účet 413 116)	1 269 504	1 424 821
5	- tvorba fondu z výnosov z predaja majetku (účet 413 117)		4 740
6	- tvorba fondu prevodom z rezervného fondu (účet 413 114)	1 600 000	500 000
7	- tvorba fondu z darov a z dedičstva (účet 413 112)		
8	- ostatná tvorba (účet 413 113)		
9	<b>Zdroje na obstaranie a technické zhodnotenie majetku z fondu reprodukcie [R1+R2]</b>	<b>3 063 613</b>	<b>2 229 980</b>
10	<b>Dotácia na kapitálové výdavky zo štátneho rozpočtu</b>	<b>745 943</b>	<b>303 654</b>
10a	<b>Dotácia na kapitálové výdavky z prostriedkov EÚ (štrukturálnych fondov vrátane spolufinancovania)</b>	<b>8 245 798</b>	<b>11 343 493</b>
11	<b>Zostatok kapitálovej dotácie z predchádzajúceho roku (z dotácií na R10 a R10a)</b>	<b>525 829</b>	<b>412 377</b>
12	<b>Zdroje na obstaranie a technické zhodnotenie dlhodobého majetku z úverov</b>		
13	<b>Iné zdroje na obstaranie a technické zhodnotenie dlhodobého majetku (v danom roku vrátane zostatkov na týchto zdrojoch)</b>	<b>22 976</b>	<b>14 290</b>
14	<b>Zdroje na obstaranie a technické zhodnotenie dlhodobého majetku spolu [SUM(R9:R13)]</b>	<b>12 604 159</b>	<b>14 303 794</b>

Tabuľka č. 12: Výdavky verejnej vysokej školy na obstaranie a technické zhodnotenie dlhodobého majetku v roku 2012 (v Eur)

Názov verejnej vysokej školy: Žilinská univerzita v Žiline

Číslo riadku	Položka	Čerpanie kapitálovej dotácie v roku 2012 zo štátneho rozpočtu	Čerpanie kapitálovej dotácie v roku 2012 z prostriedkov EÚ (štrukturálnych fondov)	Čerpanie bežnej dotácie v roku 2012 prostredníctvom fondu reprodukcie	Čerpanie ostatných zdrojov prostredníctvom fondu reprodukcie	Čerpanie z úveru	Čerpanie z iných zdrojov	Celkové výdavky na obstaranie a technické zhodnotenie dlhodobého majetku
		A	B	C	D	E	F	G=A+B+C+D+E+F
1	<b>Nákup pozemkov a nehmotných aktív</b>	3 400,00	2 703 097,65		185 261,50			<b>2 891 759,15</b>
	z toho:							
2	- nákup softvéru	3 400,00	2 215 597,20		159 603,55			<b>2 378 600,75</b>
3	<b>Nákup budov a stavieb</b>							<b>0,00</b>
4	<b>Nákup strojov, prístrojov, zariadení, techniky a náradia [SUM(R5:R9)]</b>	<b>140 157,29</b>	<b>8 343 662,24</b>	<b>0,00</b>	<b>805 880,32</b>	<b>0,00</b>	<b>0,00</b>	<b>9 289 699,85</b>
5	- interiérové vybavenie (713 001)		9 026,98		625,06			<b>9 652,04</b>
6	- telekomunikačná technika (713 003)	2 454,84	107 585,65		10 220,75			<b>120 261,24</b>
7	- výpočtová technika (713 002)	18 232,39	4 031 857,44		267 793,73			<b>4 317 883,56</b>
8	- prevádzkové stroje, prístroje, zariadenia, technika a náradie (713 004)	93 159,67	4 049 056,55		472 224,18			<b>4 614 440,40</b>
9	- špeciálne stroje, prístroje, zariadenia, technika, náradie a materiál (713 005)	26 310,39	146 135,62		55 016,60			<b>227 462,61</b>
10	<b>Nákup dopravných prostriedkov všetkých druhov</b>				168 740,01			<b>168 740,01</b>
11	<b>Prípravná a projektová dokumentácia</b>				23 500,00			<b>23 500,00</b>
12	<b>Realizácia stavieb a ich technického zhodnotenia</b>	111 390,34	342 651,24		217 684,23			<b>671 725,81</b>
13	<b>Rekonštrukcia a modernizácia strojov a zariadení</b>			39 105,00				<b>39 105,00</b>
14	<b>Nákup ostatného dlhodobého majetku</b>							<b>0,00</b>
15	<b>Výdavky na obstaranie a technické zhodnotenie dlhodobého majetku spolu [R1+SUM(R3:R4)+SUM(R10:R14)]</b>	<b>254 947,63</b>	<b>11 389 411,13</b>	<b>39 105,00</b>	<b>1 401 066,06</b>	<b>0,00</b>	<b>0,00</b>	<b>13 084 529,82</b>



Tabuľka č. 13: Stav a vývoj finančných fondov verejnej vysokej školy v rokoch 2011 a 2012

Názov verejnej vysokej školy: Žilinská univerzita v Žiline

Číslo riadku		Rezervný fond		Fond reprodukcie		Štipendijný fond		Fond na podporu štúdiá študentov so špecifickými potrebami		Ostatné fondy		Fondy spolu	
		2011	2012	2011	2012	2011	2012	2011	2012	2011	2012	2011	2012
		A	B	C	D	E	F	G	H	I	J	K=A+C+E+G+I	L=B+D+F+H+J
1	Stav fondu k 1.1. kalendárneho roku [R1_SB = R12_SA ...]	417 868	2 384	191 148	299 037	739 799	582 816	1 000	1 900	355 980	393 333	1 705 795	1 279 470
2	Tvorba fondu v kalendárnom roku spolu SUM(R3:R10)	1 184 516	553 208	2 872 466	1 930 944	1 854 422	2 431 113	1 000	1 000	153 419	206 314	6 065 823	5 122 578
3	- tvorba fondu z výsledku hospodárenia	1 184 516	553 208	2 961	1 383	2 961	1 383	1 000	1 000			1 191 439	556 974
4	- tvorba fondu z odpisov	X	X	1 269 504	1 424 821	X	X	X	X	X	X	1 269 504	1 424 821
5	- tvorba fondu z predaja alebo likvidácie majetku	X	X		4 740	X	X	X	X	X	X	0	4 740
6	- tvorba fondu prevodom z rezervného fondu	X	X	1 600 000	500 000							1 600 000	500 000
7	- tvorba fondu z darov a z dedičstva									153 419	206 314	153 419	206 314
8	- tvorba fondu z dotácie	X	X	X	X	1 788 298	2 366 238			X	X	1 788 298	2 366 238
9	- tvorba fondu z výnosov zo školného	X	X	X	X	63 163	63 492	X	X	X	X	63 163	63 492
10	- ostatná tvorba											0	0
11	Čerpanie fondu k 31. 12. kalendárneho roku	1 600 000	500 000	2 764 577	1 927 448	2 011 406	2 317 763	100	100	116 065	193 235	6 492 148	4 938 546
12	Stav fondu k 31.12. kalendárneho roku [R1+R2-R11]	2 384	55 592	299 037	302 532	582 816	696 166	1 900	2 800	393 333	406 412	1 279 470	1 463 501
13	Krytie fondu finančnými prostriedkami na osobitnom bankovom účte k 31.12.	0	0	171 526	300 501	950	365	0	0	0	0	172 476	300 866

**Tabuľka č. 16: Štruktúra a stav finančných prostriedkov na bankových účtoch verejnej vysokej školy  
k 31. decembru 2012 (v Eur)**

Názov verejnej vysokej školy: **Žilinská univerzita v Žiline**  
Názov fakulty:

Číslo riadku	Bankový účet	Stav účtu k 31.12.2012	Číslo účtu/Poznámka
	A	B	C
1	<b>Účty v Štátnej pokladnici spolu [SUM(R2:R15)]</b>	<b>18 836 102,21</b>	
2	- dotačný účet	0,00	7000240890-Dotačný účet
3	- zostatkový účet	5 789 382,93	7000127169-Zostatky dotácií
4	- distribučný účet	0,00	7000255240-Ostatné dotácie zo ŠR, 7000255777-Zostatky ostatných dotácií
5	- bežný účet okrem účtov uvedených v R6:R8	4 786 747,33	7000166707-ÚCV, 7000269896-SvF, 7000267057-CETRA, 7000269888-PEDAS, 7000269861-SjF, 7000269917-EF, 7000269909-FRI, 7000269925-FHV, 7000269933-FŠI, 7000375349-ÚSI, 7000400057-ÚCJ, 7000080700-BÚ rektorát, 7000080786-LVVC, 7000445589-ÚKaI, 7000326467-vzdel.učiteľov
6	- bežný účet pre študentské domovy	2 145 042,83	7000282847-UZ Hliny, 7000282855-UZ Veľký Diel
7	- bežný účet pre študentské jedálne	147 997,01	7000080874-PČ stravovacie zariadenie

8	- bežný účet na riešenie úloh vedy a výskumu zo SR, resp.zahraníčia	1 876 865,39	7000080882-Zahran.projekty, 7000080751-Dotácia na granty, 7000164074-LEONARDO, 7000206422-ETRA CC, 7000271320-Zahran.projekty SvF, 7000258935-SOCRATES Minerva DE, 7000252162-ERASMUS, 7000258943-SOCRATES Minerva NL, 7000287488-NSS eTwinning, 7000344825-CEEX FRI, 7000344833-CaKS, 7000344809-CEEX EF, 7000346572-CE respirológie, 7000344817-CEEX SvF, 7000355479-algoritmus, 7000356607-eSEC, 7000357474-SjF OPVaV op.2.2, 7000367971-Štúdium na ŽU, 7000371735-VIPO, 7000373167-STT-SjF, 7000373837-ŠF 3.výzva, 7000384448-CEEX LD, 7000386187-ŠF SvF Nezávislý výskum IS, 7000405149-Centrum výskumu, 7000407291-MARKET-UP, 7000408964-WEL-Vagon, 7000417801-Spolupráca ŽSK-SV, 7000427604-Kvalita na ŽU, 7000427663-Rozvoj EZ, 7000429028-fond SK0061, 7000435823-Ochrana prírody VÚVB, 7000437343-Projekt KGZ, 7000384421-NCE Pamäť Slovenska
9	- devízové účty	5,69	7000431611-Spolupráca ČR-PEDAS
10	- účet štipendijného fondu	365,13	7000072081-Štipendijný fond
11	- účet podnikateľskej činnosti	3 116 944,00	7000080778-Rektorát, 7000151847-EDIS, 7000080794-SjF, 7000080807-PEDAS, 7000080815-SvF, 7000080823-FRI, 7000080831-EF, 7000080858-FHV, 7000080866-UZ Hliny, 7000131141-FŠI, 7000201920-ÚKaI, 7000214027-ÚSI, 7000239005-UZ Veľký Diel, 7000301550-GeoPost
12	- účet sociálneho fondu	21 222,48	7000072065-Sociálny fond
13	- účet fondu reprodukcie	300 500,96	7000080719-Fond reprodukcie
14	- bežný účet - zábezpeka	411 294,11	7000080727-Finančná zábezpeka, 7000444375-FZ ver.obstarávanie, 7000444789-FZ stavby
15	- ostatné bankové účty v Štátnej pokladnici mimo účtov uvedených v R2:R14	239 734,35	7000080743-Darovací účet, 7000201971-Mzdový účet
16	<b>Účty mimo Štátnej pokladnice spolu</b>	0,00	1825912455/0200-ŠP Žilinská univerzita
17	<b>Peniaze na ceste (účet 261)</b>		
18	<b>Stav bankových účtov spolu [R1+R16+R17]</b>	<b>18 836 102,21</b>	

**Tabuľka č. 17: Príjmy verejnej vysokej školy z prostriedkov EÚ a z prostriedkov na ich spolufinancovanie  
zo štátneho rozpočtu z kapitoly MŠVVaŠ SR a z iných kapitol štátneho rozpočtu v roku 2012  
(v Eur)**

Názov verejnej vysokej školy: **Žilinská univerzita v Žiline**

Názov fakulty:

Číslo riadku		Bežné dotácie		Kapitálové dotácie		Dotácie spolu	
		z EÚ	spolufinancovanie zo ŠR	z EÚ	spolufinancovanie zo ŠR	z EÚ	spolufinancovanie zo ŠR
		A	B	C	D	E=A+C	F=B+D
1	<b>Podprogram 0AE 01 [=R2]</b>	<b>9 588</b>	<b>1 692</b>	<b>648 121</b>	<b>114 374</b>	<b>657 709</b>	<b>116 066</b>
2	- Prvok 0AE 01 01	9 588	1 692	648 121	114 374	657 709	116 066
3	<b>Podprogram 0AE 02 [R4:R7]</b>	<b>1 116 258</b>	<b>136 812</b>	<b>7 417 462</b>	<b>872 643</b>	<b>8 533 720</b>	<b>1 009 455</b>
4	- Prvok 0AE 02 01	498 829	58 687	6 041 750	710 794	6 540 579	769 482
5	- Prvok 0AE 02 02	617 429	78 125	1 375 712	161 849	1 993 141	239 973
6	- Prvok 0AE 02 03					0	0
7	- Prvok 0AE 02 04					0	0
8	<b>Podprogram 0AE 03 [=R9]</b>	<b>141 099</b>	<b>16 600</b>	<b>2 049 746</b>	<b>241 147</b>	<b>2 190 845</b>	<b>257 747</b>
9	- Prvok 0AE 03 01	141 099	16 600	2 049 746	241 147	2 190 845	257 747
10	<b>Podprogram 0AA 01 [=R11]</b>	<b>566 922</b>	<b>66 698</b>	<b>0</b>	<b>0</b>	<b>566 922</b>	<b>66 698</b>
11	- Prvok 0AA 01 02	566 922	66 698			566 922	66 698
12	<b>Nealokované</b>					<b>0</b>	<b>0</b>
13	<b>Dotácie z kapitoly MŠVVaŠ SR spolu [R1+R3+R8+R10+R12]</b>	<b>1 833 866</b>	<b>221 802</b>	<b>10 115 329</b>	<b>1 228 164</b>	<b>11 949 195</b>	<b>1 449 966</b>
14	<b>Dotácie z iných kapitol spolu [SUM(R15:R15a...)]</b>	<b>356 130</b>	<b>25 573</b>	<b>0</b>	<b>0</b>	<b>356 130</b>	<b>25 573</b>
15	Cezhraničná spolupráca SR - Poľsko (mikroprojekt PL-SK/ZA/IPP/II/060 - zdroj 37)	4 814				4 814	0
15a	Projekt CITNET (spolufinancovanie ŠR - zdroj 11B5)		703			0	703
15b	Cezhraničná spolupráca ČR - SR (projekt Lokálne vykurovanie - ITMS 22410220003)	11 247	1 323			11 247	1 323
15c	Cezhraničná spolupráca ČR - SR (projekt Inovácie ... - ITMS 22410420011)	91 817	4 957			91 817	4 957
15d	Cezhraničná spolupráca ČR - SR (projekt Mobilná televízia ... - ITMS 22410320001)	248 251	18 590			248 251	18 590
16	<b>Dotácie z prostriedkov EÚ spolu [R13+R14]</b>	<b>2 189 996</b>	<b>247 374</b>	<b>10 115 329</b>	<b>1 228 164</b>	<b>12 305 325</b>	<b>1 475 538</b>

**Tabuľka č. 18: Príjmy z dotácií verejnej vysokej školy zo štátneho rozpočtu z kapitoly MŠVVaŠ SR poskytnuté mimo programu 077 a mimo príjmov z prostriedkov EÚ (zo štrukturálnych fondov) v roku 2012  
(v Eur)**

Názov verejnej vysokej školy: **Žilinská univerzita v Žiline**

Názov fakulty:

Číslo riadku	Položka	Bežné dotácie	Kapitálové dotácie	Dotácia spolu
		A	B	C=A+B
	<i>nadrezortná veda a technika</i>			
1	<b>Program 06K [SUM(R2+R3+R4+R5)]</b>	847 888	20 664	868 552
2	- Podprogram 06K 11	847 888	20 664	868 552
3	- Podprogram 06K 12			0
4				0
5				0
	<i>zabezpečenie mobilit v súlade s medzinárodnými zmluvami</i>			
6	- Prvok 021 02 03	20 000		20 000
7	- Podprogram 05T 08	20 280		20 280
8	<b>Ostatné dotácie [SUM(R8a..R8x)]</b>	0	0	0
8a	(uviesť zoznam všetkých dotácií, každú na zvláštny riadok)			0
8b				0
9	<b>Spolu [R1+R6+R7+R8]</b>	888 168	20 664	908 832

Tabuľka č. 19: Štipendiá z vlastných zdrojov podľa § 97 zákona v rokoch 2011 a 2012 (v Eur)

Názov verejnej vysokej školy: Žilinská univerzita v Žiline

Názov fakulty:

Číslo riadku	Položka	2011		2012	
		Náklady na štipendiá	Počet študentov poberajúcich štipendium	Náklady na štipendiá	Počet študentov poberajúcich štipendium
		A	B	C	D
1	<b>Štipendiá z vlastných zdrojov vysokej školy (§ 97 zákona) spolu</b> [R2+R5+R8+R11]	<b>22344</b>	<b>193</b>	<b>57951</b>	<b>459</b>
2	- <b>prospechové</b> [R3+R4]	<b>7040</b>	<b>24</b>	<b>12795</b>	<b>135</b>
3	- poskytnuté jednorázovo	7040	24	12795	135
4	- poskytované mesačne				
5	- <b>za dosiahnutie vynikajúceho výsledku v oblasti štúdia</b> [R6+R7]	<b>7926</b>	<b>80</b>	<b>26154</b>	<b>182</b>
6	- poskytnuté jednorázovo	7926	80	26154	182
7	- poskytované mesačne				
8	- <b>za umeleckú alebo športovú činnosť</b> [R9+R10]	<b>6278</b>	<b>88</b>	<b>17002</b>	<b>138</b>
9	- poskytnuté jednorázovo	5003	79	15370	129
10	- poskytované mesačne	1275	9	1632	9
11	- <b>na sociálnu podporu</b> [R12+R13]	<b>1100</b>	<b>1</b>	<b>2000</b>	<b>4</b>
12	- poskytnuté jednorázovo	1100	1	2000	4
13	- poskytované mesačne				
14	<b>Počet študentov poberajúcich štipendiá z vlastných zdrojov</b>	<b>X</b>	<b>193</b>	<b>X</b>	<b>459</b>

**Tabuľka č. 20: Motivačné štipendiá v rokoch 2011 a 2012**  
(v zmysle § 96 zákona ) (v Eur)

Názov verejnej vysokej školy: **Žilinská univerzita v Žiline**

Číslo riadku	Položka	2011	2012	
		Denné a externé štúdium	Denné štúdium	Externé štúdium
		A	B	C
1	Nevyčerpaná dotácia (+) / nedoplatok dotácie (-) na motivačné štipendiá <sup>1)</sup> k 31. 12. predchádzajúceho kalendárneho roka	44 504	25 582	X
2	Príjem z dotácie na motivačné štipendiá z kapitoly MŠVVaŠ SR v kalendárnom roku	443 950	443 950	109 350
3	Výdavky na motivačné štipendiá v kalendárnom roku	462 872	457 514	90 973
4	Nevyčerpaná dotácia (+) / nedoplatok dotácie (-) k 31. 12. kalendárneho roka [R1+R2-R3]	25 582	12 018	18 377
5	Počet študentov, ktorým bolo priznané motivačné štipendium	1 200	1 153	158

Tabuľka č. 21: Štruktúra účtu 384 - výnosy budúcich období v rokoch 2011 a 2012 (v Eur)

Názov verejnej vysokej školy: Žilinská univerzita v Žiline

Číslo riadku	Stav k 31. 12. 2011						Stav k 31. 12. 2012					
	Zvyšok prijatej kapitálovej dotácie zo štátneho rozpočtu používanej na kompenzáciu odpisov majetku z nej obstaraného	Zvyšok prijatej kapitálovej dotácie z prostriedkov EÚ (štrukturálnych fondov) používanej na kompenzáciu odpisov majetku z nej obstaraného	Bežná dotácia na úlohy budúcich období	Prostriedky zo zahraničných projektov na budúce aktivity	Ostatné	Spolu	Zvyšok prijatej kapitálovej dotácie zo štátneho rozpočtu používanej na kompenzáciu odpisov majetku z nej obstaraného	Zvyšok prijatej kapitálovej dotácie z prostriedkov EÚ (štrukturálnych fondov) používanej na kompenzáciu odpisov majetku z nej obstaraného	Bežná dotácia na úlohy budúcich období	Prostriedky zo zahraničných projektov na budúce aktivity	Ostatné	Spolu
	A	B	C	D	E	F = A+B+C+D+E	G	H	I	J	K	L = G+H+I+J+K
1	26 150 099,16	50 919 054,24	2 591 450,79	1 057 539,50	812 428,33	<b>81 530 572,02</b>	25 555 697,60	63 710 384,29	1 243 702,95	1 010 681,68	1 043 831,56	<b>92 564 298,08</b>



**Tabuľka č. 22: Výnosy verejnej vysokej školy v roku 2012 v oblasti sociálnej podpory študentov  
(v Eur)**

Názov verejnej vysokej školy: **Žilinská univerzita v Žiline**

Názov fakulty:

Číslo účtu	Účet	Číslo riadku	Výnosy v hlavnej činnosti 2011 (v Eur)	Výnosy hlavnej činnosti 2012 (v Eur)	Rozdiel 2012-2011 (v Eur)
601	Tržby za vlastné výrobky	39			0
602	Tržby z predaja služieb	40	2 418 632	2 472 269	53 637
604	Tržby za predaný tovar	41			0
611	Zmena stavu zásob ned. výroby	42			0
612	Zmena stavu zásob polotovarov	43			0
613	Zmena stavu zásob výrobkov	44			0
614	Zmena stavu zásob zvierat	45			0
621	Aktivácia materiálu a tovaru	46			0
622	Aktivácia vnútroorganizačných služieb	47	596 472	476 026	-120 445
623	Aktivácia dlhodobého nehmot. majetku	48			0
624	Aktivácia dlhodobého hmotného majet.	49			0
641	Zmluvné pokuty a penále	50			0
642	Ostatné pokuty a penále	51			0
643	Platby za odpísané pohľadávky	52			0
644	Úroky	53			0
645	Kurzové zisky	54			0
646	Prijaté dary	55			0
647	Osobitné výnosy	56			0

648	Zákonné poplatky	57			0
649	Iné ostatné výnosy	58	-90	-644	-554
651	Tržby z predaja dlhodobého majetku	59			0
652	Výnosy z dlhodobého finančného maj.	60			0
653	Tržby z predaja cenných papierov a pod.	61			0
654	Tržby z predaja materiálu	62			0
655	Výnosy z krátkod. finančného majetku	63			0
656	Výnosy z použitia fondu	64			0
657	Výnosy z precenenia cenných papierov	65			0
658	Výnosy z nájmu majetku	66			0
661	Prijaté príspevky od organizačných zložiek	67			0
662	Prijaté príspevky od iných organizácií	68			0
663	Prijaté príspevky od fyzických osôb	69			0
664	Prijaté členské príspevky	70			0
665	Príspevky z podielu zaplatenej dane	71			0
667	Prijaté príspevky z verejných zbierok	72			0
691	Dotácie	73	2 253 504	2 156 524	-96 980
<b>Účtová trieda 6 spolu r.39 až r. 73</b>		<b>74</b>	<b>5 268 518</b>	<b>5 104 176</b>	<b>-164 343</b>
<b>Výsledok hospodárenia pred zdanením r.74-r.38</b>		<b>75</b>	<b>912 667</b>	<b>625 033</b>	<b>-287 633</b>
591	Daň z príjmov	76			0
595	Dodatočné odvody dane z príjmov	77			0
<b>Výsledok hospod. po zdanení r. 75-(r.76 + r.77)</b>		<b>78</b>	<b>912 667</b>	<b>625 033</b>	<b>-287 633</b>

**Tabuľka č .23: Náklady verejnej vysokej školy v roku 2012 v oblasti sociálnej podpory študentov (v Eur)**

Názov verejnej vysokej školy: **Žilinská univerzita v Žiline**

Názov fakulty:

Číslo účtu	Účet	Číslo riadku	Náklady hlavnej činnosti 2011 (v Eur)	Náklady hlavnej činnosti 2012 (v Eur)	Rozdiel 2012-2011 (v Eur)
501	Spotreba materiálu	01	861 893	1 021 032	159 139
502	Spotreba energie	02	1 035 221	1 131 891	96 670
504	Predaný tovar	03			0
511	Opravy a udržiavanie	04	150 214	98 381	-51 833
512	Cestovné	05	3 768	4	-3 764
513	Náklady na reprezentáciu	06	270	153	-117
518	Ostatné služby	07	291 091	222 211	-68 880
521	Mzdové náklady	08	877 026	953 229	76 203
524	Zákonné soc. poistenie a zdr.pois.	09	305 738	330 740	25 003
525	Ostatné sociálne poistenie	10	14 480	14 006	-473
527	Zákonné sociálne náklady	11	26 215	34 431	8 216
528	Ostatné sociálne náklady	12			0
531	Daň z motorových vozidiel	13			0
532	Daň z nehnuteľností	14			0
538	Ostatné dane a poplatky	15	44 419	60 317	15 898
541	Zmluvné pokuty a penále	16			0
542	Ostatné pokuty a penále	17			0
543	Odpísanie pohľadávky	18			0
544	Úroky	19			0
545	Kurzové straty	20			0

546	Dary	21			0
547	Osobitné náklady	22			0
548	Manká a škody	23			0
549	Iné ostatné náklady	24	710 604	491 832	-218 772
551	Odpisy DNM a DHM	25	6 483	76 894	70 411
552	Zost. cena predaného DNM a DHM	26			0
553	Predané cenné papiere	27			0
554	Predaný materiál	28			0
555	Náklady na krátkod. finančný maj.	29			0
556	Tvorba fondov	30			0
557	Náklady na precenenie cen.pap.	31			0
558	Tvorba a zúčt. opravných položiek	32			0
561	Poskytnuté príspevky org. zlož.	33			0
562	Poskyt. príspevky iným účt. jednot.	34	28 430	44 020	15 590
563	Poskytnuté príspevky fyz. osobám	35			0
565	Poskytnuté príspevky z podielu zaplatenej dane	36			0
567	Poskyt. príspevky z verejnej zbierky	37			0
<b>Účtová trieda 5 spolu r.01 až r.37</b>		<b>38</b>	<b>4 355 852</b>	<b>4 479 142</b>	<b>123 290</b>

**Tabuľka č. 24a: Súvaha k 31. 12. 2012 - Strana aktív 1. časť (v Eur)**

Názov verejnej vysokej školy: **Žilinská univerzita v Žiline**

Názov fakulty:

Strana aktív	č. r.	Bežné účtovné obdobie			Bezprostredne predchádzajúce účtovné obdobie
		Brutto	Korekcia	Netto	Netto
a	b	1	2	3	4
<b>A. NEOBEŽNÝ MAJETOK SPOLU r. 002 + 009 + 021</b>	<b>001</b>	<b>133 775 596</b>	<b>37 846 372</b>	<b>95 929 224</b>	<b>85 542 550</b>
<b>1. Dlhodobý nehmotný majetok r.003 až 008</b>	<b>002</b>	<b>7 063 382</b>	<b>1 846 631</b>	<b>5 216 751</b>	<b>3 255 751</b>
Nehmotné výsledky z vývojovej a obdob.činnosti 012 - (072 +091 AÚ)	003				
Software 013 - (073 + 091 AÚ)	004	6 020 739	1 846 631	4 174 108	2 187 401
Oceniteľné práva 014 - (074 + 091 AÚ)	005				
Ostatný dlhodobý nehmotný majetok (018 + 019) - (078 + 079 + 091 AÚ)	006				
Obstaranie dlhodobého nehmotného majetku (041)- (093)	007	1 042 643		1 042 643	1 068 350
Poskytnuté preddavky na dlhodobý nehmotný majetok (051) - (095 AÚ)	008				
<b>2. Dlhodobý hmotný majetok r.010 až 020</b>	<b>009</b>	<b>126 631 439</b>	<b>35 999 741</b>	<b>90 631 698</b>	<b>82 206 024</b>
Pozemky (031)	010	7 982 354		7 982 354	7 982 354
Umelecké diela a zbierky (032)	011	19 736		19 736	19 736
Stavby (021) - (081 + 092 AÚ)	012	76 230 963	18 780 786	57 450 177	57 840 608
Samostatné hnutelné veci a súbory hnutelných vecí (022) - (082 + 092 AÚ)	013	29 863 363	15 071 135	14 792 229	9 720 044

Dopravné prostriedky (023) - (083 + 092 AÚ)	014	1 026 671	841 884	184 787	53 057
Pestovateľské celky trvalých porastov (025) - (085 +092 AÚ)	015				
Základné stádo a ťažné zvieratá (026) - (086 + 092 AÚ)	016				
Drobný dlhodobý hmotný majetok (028) - (088 + 092 AÚ)	017				
Ostatný dlhodobý hmotný majetok (029) - (089 + 092 AÚ)	018	2 063 594	1 305 936	757 658	759 587
Obstaranie dlhodobého hmotného majetku (042) - (094)	019	9 444 757		9 444 757	5 830 638
Poskytnuté preddavky na dlhodobý hmot.majetok (052) - (095 AÚ)	020				
<b>3. Dlhodobý finančný majetok r.022 až 028</b>	<b>021</b>	<b>80 775</b>	<b>0</b>	<b>80 775</b>	<b>80 775</b>
Podielové cenné papiere a vklady v obchodných spoločnostiach v ovládanej osobe (061)	022				
Podielové cenné papiere a vklady v obchodných spoločnostiach s podstatným vplyvom (062)	023	1 395		1 395	1 395
Dlhové cenné papiere držané do splatnosti (065) - (096 AÚ)	024				
Pôžičky podnikom v skupine a ostatné pôžičky (066 + 067) - (096 AÚ)	025				
Ostatný dlhodobý finančný majetok (069) okrem r.040	026	79 380		79 380	79 380
Obstaranie dlhodobého finančného majetku (043) - (096 AÚ)	027				
Poskytnuté preddavky na dlhodobý fin. majetok (053)	028				

**Tabuľka č. 24b: Súvaha k 31. 12. 2012 - Strana aktív 2. časť (v Eur)**

Názov verejnej vysokej školy: **Žilinská univerzita v Žiline**

Názov fakulty:

Strana aktív		Účtovné obdobie			Bezprostredne predchádzajúce účtovné obdobie
		Brutto	Korekcia	Netto	Netto
a	b	1	2	3	4
<b>B. OBEŽNÝ MAJETOK SPOLU r.030+037+042+051</b>	<b>029</b>	<b>65 088 090</b>	<b>162 842</b>	<b>64 925 249</b>	<b>58 665 528</b>
<b>1. Zásoby súčet r. 031 až 036</b>	<b>030</b>	<b>423 431</b>	<b>0</b>	<b>423 431</b>	<b>413 665</b>
Materiál (112 + 119) - (191)	031	76 011		76 011	87 554
Nedokončená výroba a polotovary vlastnej výroby (121 + 122) - (192 + 193)	032				
Výrobky (123) - (194)	033	341 317		341 317	318 129
Zvieratá (124) - (195)	034				
Tovar (132 +139) - (196)	035	6 103		6 103	7 982
Poskytnuté prevádzkové preddavky (314 AÚ - 391 AÚ)	036				
<b>2. Dlhodobé pohľadávky r.038 až 041</b>	<b>037</b>	<b>7 790</b>	<b>0</b>	<b>7 790</b>	<b>5 457</b>
Pohľadávky z obchodného styku (311 AÚ až 314 AÚ) - 391 AÚ) okrem r.035	038	7 790		7 790	5 457
Ostatné pohľadávky (315 AÚ -391 AÚ)	039				
Pohľadávky voči účastníkom združení (358 AÚ - 391 AÚ)	040				
Iné pohľadávky (335 AÚ + 373 AÚ + 375 AÚ + 378 AÚ) - (391 AÚ)	041				
<b>3. Krátkodobé pohľadávky r.043 až 050</b>	<b>042</b>	<b>45 817 933</b>	<b>162 842</b>	<b>45 655 091</b>	<b>42 008 871</b>

	Pohľadávky z obchodného styku (311 AÚ až 314 AÚ) - 391 AÚ)	043	1 754 362	162 842	1 591 521	2 095 988
	Ostatné pohľadávky (315 AÚ -391 AÚ)	044	129 001		129 001	205 718
	Zúčtovanie so SP a zdravotnými poisťovňami (336)	045				
	Daňové pohľadávky (341 až 345)	046	725 982		725 982	449 709
	Pohľadávky z dôvodu finančných vzťahov k ŠR (346+348)	047	42 118 709		42 118 709	37 961 854
	Pohľadávky voči účastníkom združení (358 AÚ -391 AÚ)	048				
	Spojovací účet pri združení (396-391 AÚ)	049				
	Iné pohľadávky (335 AÚ + 373 AÚ + 375 AÚ + 378 AÚ) - (391 AÚ)	050	1 089 879		1 089 879	1 295 602
<b>4.</b>	<b>Finančné účty r.052 až 056</b>	<b>051</b>	<b>18 838 937</b>	<b>0</b>	<b>18 838 937</b>	<b>16 237 536</b>
	Pokladnica (211 +213)	052	2 834		2 834	2 834
	Bankové účty (221 AÚ + 261)	053	18 836 102		18 836 102	16 234 701
	Bankové účty s dobou viazanosti dlhšou ako 1 rok (221AÚ)	054				
	Krátkodobý finančný majetok (251+253+255+256+257)-291AÚ	055				
	Obstaranie krátkodobého finančného majetku (259-291 AÚ)	056				
	<b>C. ČASOVÉ ROZLIŠENIE SPOLU r. 058 a r. 059</b>	<b>057</b>	<b>80 966</b>	<b>0</b>	<b>80 966</b>	<b>182 585</b>
1.	Náklady budúcich období (381)	058	80 622		80 622	149 227
	Príjmy budúcich období (385)	059	345		345	33 358
	<b>MAJETOK SPOLU r.001 + 029 +057</b>	<b>060</b>	<b>198 944 653</b>	<b>38 009 214</b>	<b>160 935 439</b>	<b>144 390 664</b>



**Tabuľka č. 25: Súvaha k 31.12. 2012 - Strana pasív (v Eur)**

Názov verejnej vysokej školy: **Žilinská univerzita v Žiline**

Názov fakulty:

Strana pasív			Účtovné obdobie	Bezprostredne predchádzajúce účtovné obdobie
a		b	5	6
<b>A. VLASTNÉ ZDROJE KRYTIA MAJETKU SPOLU</b>		<b>061</b>	<b>53 084 954</b>	<b>50 095 908</b>
<b>r.062+068+072+073</b>				
<b>1.</b>	<b>Imanie a peňažné fondy r.063 až 067</b>	<b>062</b>	<b>41 873 923</b>	<b>41 258 290</b>
	Základné imanie (411)	063	40 872 425	40 374 538
	Peňažné fondy tvorené podľa osobitného predpisu (412)	064	698 966	584 716
	Fond reprodukcie (413)	065	302 532	299 037
	Oceňovacie rozdiely z precenenia majetku a záväzkov (414)	066		
	Oceňovacie rozdiely z precenenia kapitálových účastín (415)	067		
<b>2.</b>	<b>Fondy tvorené zo zisku r.069 až 071</b>	<b>068</b>	<b>462 003</b>	<b>395 717</b>
	Rezervný fond (421)	069	55 591	2 384
	Fondy tvorené zo zisku (423)	070		
	Ostatné fondy (427)	071	406 412	393 333
<b>3.</b>	<b>Nevysporiadaný výsledok hospodárenia minulých rokov (+,- 428)</b>	<b>072</b>	<b>7 784 689</b>	<b>7 058 882</b>
<b>4.</b>	<b>Výsledok hospodárenia za účtovné obdobie r. 060 - (r.062+068+072+074+101)</b>	<b>073</b>	<b>2 964 339</b>	<b>1 383 019</b>
<b>B. Cudzie zdroje r.075+079+087+097</b>		<b>074</b>	<b>15 285 984</b>	<b>12 763 403</b>
<b>1.</b>	<b>Rezervy r.076 až 078</b>	<b>075</b>	<b>802 926</b>	<b>1 350 461</b>
	Rezervy zákonné (451AÚ)	076		

	Ostatné rezervy (459AÚ)	077		
	Krátkodobé rezervy (323+451AÚ+459AÚ)	078	802 926	1 350 461
<b>2.</b>	<b>Dlhodobé záväzky r.080 až 086</b>	<b>079</b>	<b>15 901</b>	<b>15 790</b>
	Záväzky zo sociálneho fondu (472)	080	15 901	14 555
	Vydané dlhopisy (473)	081		
	Záväzky z nájmu (474 AÚ)	082		1 235
	Dlhodobé prijaté preddavky (475)	083		
	Dlhodobé nevyfakturované dodávky (476)	084		
	Dlhodobé zmenky na úhradu (478)	085		
	Ostatné dlhodobé záväzky (373 AÚ+ 479 AÚ)	086		
<b>3.</b>	<b>Krátkodobé záväzky r.088 až 096</b>	<b>087</b>	<b>14 467 157</b>	<b>11 397 152</b>
	Záväzky z obchodného styku (321 až 326) okrem 323	088	10 073 815	7 684 459
	Záväzky voči zamestnancom (331 +333)	089	1 931 673	1 349 017
	Zúčtovania so SP a zdravotnými poisťovňami (336)	090	605 026	587 524
	Daňové záväzky (341 až 345)	091	316 808	251 938
	Záväzky z dôvodu finančných vzťahov k štátnemu rozpočtu a rozpočtom územnej j samosprávy (346 +348)	092		
	Záväzky z upísaných nesplatených cenných papierov a vkladov (367)	093		
	Záväzky voči účastníkom združení (368)	094		
	Spojovací účet pri združení (396)	095		
	Ostatné záväzky (379 + 373 AÚ +474 AÚ + 479 AÚ)	096	1 539 836	1 524 214
<b>4.</b>	<b>Bankové výpomoci a pôžičky r.098 až 100</b>	<b>097</b>	<b>0</b>	<b>0</b>
	Dlhodobé bankové úvery (461 AÚ)	098		
	Bežné bankové úvery (231 + 232 + 461 AÚ)	099		
	Prijaté krátkodobé finančné výpomoci (241 + 249)	100		
<b>C. ČASOVÉ ROZLIŠENIE SPOLU r. 102 + 103</b>		<b>101</b>	<b>92 564 501</b>	<b>81 531 353</b>
	Výdavky budúcich období (383)	102	203	781
	Výnosy budúcich období (384)	103	92 564 298	81 530 572
<b>VLASTNÉ ZDROJE A CUDZIE ZDROJE SPOLU r.061+074+101</b>		<b>104</b>	<b>160 935 439</b>	<b>144 390 664</b>