

13 Hospodárenie

ŽU postupovala v roku 2012 vo finančnej, hospodárskej a majetkovej oblasti v súlade s príslušnými ustanoveniami zákona č. 523/2004 Z.z. o rozpočtových pravidlách verejnej správy, zákona č. 131/2002 Z.z. o vysokých školách, zákona č. 431/2002 Z. z. o účtovníctve a zákona č. 25/2006 Z.z. o verejnom obstarávaní. V priebehu roku 2012 bola úspešne ukončená druhá etapa technologického a funkčného upgrade FIS SOFIA a realizovala sa tretia etapa rozvoja FIS SOFIA (napr. UNIKAN – univerzitná kalkulácia nákladov, prepojenie SOFIA a IS Štátna pokladnica).

13.1 Dotačné zdroje

Hlavným zdrojom financovania univerzity v roku 2012 boli v zmysle §89 zákona č. 131/2002 o vysokých školách dotácie zo štátneho rozpočtu poskytnuté prostredníctvom kapitoly Ministerstva školstva, vedy, výskumu a športu SR (ďalej len „ministerstvo“) v zmysle dotačnej zmluvy a dodatkov k dotačnej zmluve vrátane prostriedkov z Agentúry pre vedu a výskum (ďalej len „APVV“) vo výške **30 563 717,70 €** z toho 30 260 063,70 € na čerpanie bežných výdavkov a 303 654 € na čerpanie kapitálových výdavkov.

V súlade s uvedeným zákonom a schválenou metodikou rozpisu dotácie na rok 2012 boli univerzite poskytnuté dotácie na uskutočňovanie akreditovaných študijných programov prostredníctvom podprogramu 077 11, na výskumnú a vývojovú činnosť prostredníctvom podprogramu 077 12, na rozvoj vysokej školy prostredníctvom podprogramu 077 13 a na sociálnu podporu študentov (štipendiá, stravovanie, ubytovanie, šport a kultúra) prostredníctvom podprogramu 077 15.

Ďalej boli univerzite poskytnuté prostriedky prostredníctvom APVV na podprogram 06K 11 a ministerstvom v rámci podprogramov 05T 08 a 021 02 03 ako dotácia na oficiálnu rozvojovú pomoc v oblasti vzdelávania zahraničných štipendistov.

13.1.1 Dotácia bežných výdavkov (kapitola ministerstva a APVV)

Bežné výdavky boli čerpané v celkovej výške **25 356 714,93 €** t. j. 83,79% z poskytnutej dotácie. Najväčšiu časť výdavkov tvorili náklady na mzdové výdavky vrátane odvodov vo výške 14 976 943,95 €, ďalej to bolo čerpanie tovarov a služieb vo výške 6 064 421,31 € a treťou položkou bolo čerpanie transferov vo výške 4 315 423,03 €

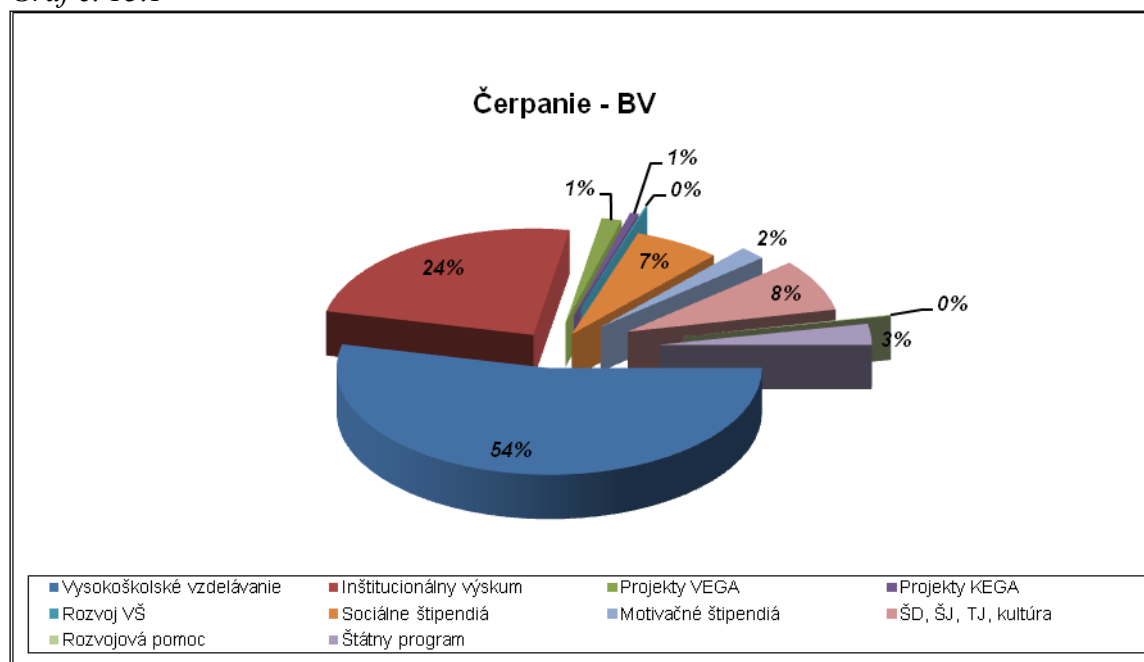
Z pridelených bežných výdavkov boli v rámci dotácie v podprograme 077 11 vyčlenené finančné prostriedky na zabezpečenie celouniverzitných potrieb v celkovej výške **3 544 400 €**. Najväčší objem bežných výdavkov bol použitý na úhradu nákladov za energie, údržbu a revízie energetických zariadení. Ďalšou položkou boli náklady súvisiace so zákonným zabezpečením sociálnej oblasti zamestnancov univerzity (sociálny fond, DDP, strava zamestnancov, odchodné a odstupné). Ďalšie náklady boli spojené s prevádzkou bežného chodu univerzity, v rámci ktorých sa realizovala oprava a údržba všetkých objektov a technických zariadení univerzity.

Prehľad čerpania dotácie bežných výdavkov (v EUR)

Tab. 13.1

Podprogram		Dotácia	Čerpanie	Zostatok
077 11	Vysoká škola	14 547 736,00	13 588 076,75	959 659,25
077 12 01	Inštitucionálny výskum	8 699 313,00	6 122 781,45	2 576 531,55
077 12 02	Projekty VEGA	592 623,00	387 447,97	205 175,03
077 12 05	Projekty KEGA	271 219,00	167 398,96	103 820,04
077 13	Rozvoj VŠ	556 430,00	35 644,56	520 785,44
077 15 01	Sociálne štipendiá	1 812 938,00	1 682 759,77	130 178,23
077 15 02	Motivačné štipendiá	553 300,00	522 904,56	30 395,44
077 15 03	ŠD, ŠJ, TJ, kultúra	2 338 337,00	2003 849,12	334 487,88
05T 08	Rozvojová pomoc	20 280,00	20 280,00	0,00
021 02 03	Rozvojová pomoc	20 000,00	20 000,00	0,00
06K 11	Štátny program	847 887,70	805 571,79	42 315,91
Spolu		30 260 063,70	25 356 714,93	4 903 348,77

Graf č. 13.1



13.1.2 Dotácia kapitálových výdavkov (ministerstvo a APVV)

Kapitálové výdavky boli čerpané v celkovej výške **98 129,78 €** t. j. 32,31% z poskytnutej dotácie. Najväčšou položkou boli nákupy prevádzkových strojov a zariadení vo výške 82 475,57 € (napr. kalibračný snímač sily, obehový chladič, kyvadlo, sada odchýlkomerov, naprašovačka a pod.). Ďalšou významnou položkou boli nákupy telekomunikačnej a výpočtovej techniky vrátane licencií a programov vo výške 15 654,21 € (mobilné výskumné centrum, stanica GNSS a pod.).

a) Zoznam investičných akcií realizovaných z poskytnutej dotácie:

Rekonštrukcia vnútorných komunikácií Veľký Diel Žilina

Plán: 87 000 €

Skutočnosť: 0 €

Vzhľadom na celkový rozsah úpravy komunikácií pred objektom NA-NE a NS sa predmetné práce na projektovej dokumentácii a realizácii rekonštrukcie neuskutočnili.

V zmysle § 89 ods. 10 zákona č. 135/2002 Z.z. v znení doplňujúcich predpisov bola presunutá do roku 2013 čiastka vo výške 87 000 €

b) Zoznam investičných akcií realizovaných z bežnej dotácie cez fond reprodukcie:

Prístupový systém

Finančné plnenie: 2 278,32 €

V roku 2012 sa pre vstup do objektu NJ zakúpil prístupový systém.

Servisné práce na havárii teplovodného systému

Finančné plnenie: 39 105,00 €

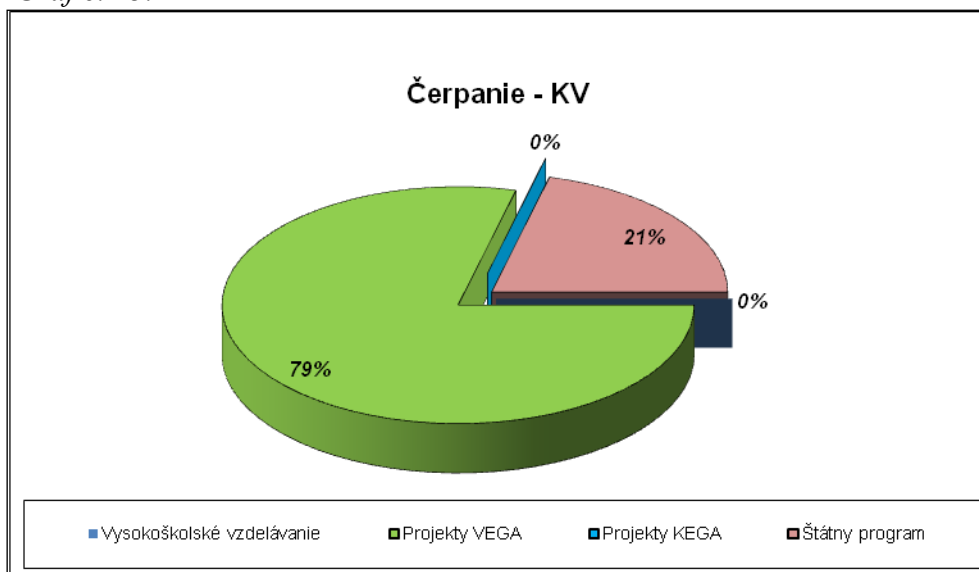
V roku 2012 sa realizovala oprava havárie teplovodného systému v objekte FŠI (izolácia oceľových konštrukcií, zemné a výkopové práce).

Prehľad čerpania dotácie kapitálových výdavkov (v EUR)

Tab. 13.2

Podprogram		Dotácia	Čerpanie	Zostatok
077 11	Vysoká škola	87 000,00	0,00	87 000,00
077 12 02	Projekty VEGA	195 990,00	77 465,78	118 524,22
077 12 05	Projekty KEGA	0,00	0,00	0,00
06K 11	Štátny program	20 664,00	20 664,00	0,00
Spolu		303 654,00	98 129,78	205 524,22

Graf č. 13.2



13.1.3 Dotácia z iných kapitol

Okrem prostriedkov z ministerstva a APVV boli univerzite poskytnuté aj finančné prostriedky z kapitoly iných ministerstiev:

Prehľad čerpania dotácie z iných kapitol (v EUR)

Tab. 13.3

Kapitola/Úloha		Dotácia	Čerpanie	Zostatok
MK SR	Stavebno - historický prieskum krovov na území okresov Bytča a Žilina	15 000,00	15 000,00	0,00
MK SR	Akvizícia fondu Univerzitej knižnice ŽU v Žiline	3 610,00	3 610,00	0,00
Spolu		18 610,00	18 610,00	0,00

13.2 Energetika

Na základe schválenej dotácie na rok 2012 boli pre oblasť energetiky a údržby energetických zariadení vyčlenené finančné prostriedky v celkovom objeme **1 600 000 €** (oproti roku 2011 je to nárast o 32 704 €), z toho energie 1 232 340 € vodné 152 700 € a údržba energetických zariadení 214 960 €. Odbery energií na jednotlivých pracoviskách ŽU (okrem pracovísk Tatranská Javorina, Ružomberok a Prievidza) sú sledované z energetického dispečingu.

V roku 2012 pokračovali pracovníci oddelenia energetiky v realizácii ďalších opatrení k znižovaniu výdavkov na energetiku univerzity. Okrem pravidelnej údržby energetických zariadení boli vykonané aj tieto práce k zníženiu nákladov na energie:

Chemické čistenie ústredného kúrenia – objekt FŠI

Oprava vodovodu a kanalizácie – objekt NI

Realizácia samostatného odberného miesta pre pracovisko Liptovský Mikuláš

Oprava prípojky ústredného kúrenia a vody – objekt NR

Vítanie 2 studní pre možnosť využitia tepelných čerpadiel pre vykurovanie – objekt Letisko

13.3 Domáce zdroje a zdroje zo zahraničia

V zmysle zákona č.131/2002 Z.z. o vysokých školách univerzita v rámci svojej hlavnej činnosti získala ŽU ďalšie finančné prostriedky, ktoré svojím objemom vo výške **11 598 228,48 €** pokrývali z cca 18% celkové príjmy univerzity. Hlavným zdrojom týchto príjmov boli platby za ubytovanie študentov, za prijímacie pohovory jednotlivých fakúlt, príjem za zahraničné granty a projekty, prostriedky z darov, príjmy získané kontraktárnymi výskumnými aktivitami s podnikateľským prostredím a priemyslom a ostatné príjmy a poplatky.

Prehľad príjmov (v EUR) *Tab. 13.4*

Zdroj financovania	Suma
Zahraničné granty	1 293 725,17
Dary	206 544,28
Bežná činnosť vrátane domácich grantov	10 097 959,03
Predaj majetku	0,00
Spolu	11 598 228,48

Príjmy získané z uvedených aktivít boli prioritne použité na pokrytie výdavkov spojených s ubytovaním študentov (rekonštrukcie priestorov, nákup vnútorného vybavenia priestorov, sanácia striech a pod.), prijímacími pohovormi a zabezpečením prevádzky univerzity.

Zoznam investičných akcií realizovaných z vlastných zdrojov:

- rekonštrukcia sociálnych zariadení, UZ Hliny V
- modernizácia výťahov, UZ Hliny V
- výmena okien, UZ Veľký Diel
- rekonštrukcia elektroinštalácie, UZ Veľký Diel

13.4 Štrukturálne fondy EÚ a cezhraničná spolupráca

ŽU je aktívne zapojená v rámci programového obdobia 2007-2013 do výziev štyroch Operačných programov:

- Operačný program Výskum a Vývoj_59 projektov
- Operačný program Vzdelávanie_9 projektov
- Operačný program cezhraničnej spolupráce ČR_SR_2 projekty
- Operačný program cezhraničnej spolupráce PL_SR_1 projekt

Na ŽU bol rozvoj vzdelávania, výskumu a vývoja v roku 2012 vo veľkej miere podporený zo zdrojov ŠF, dotovaných Európskou komisiou. Na rektoráte ŽU sa v roku 2012 priamo koordinovali 3 projekty, ktoré sú zamerané na obnovu infraštruktúry budov, učební, laboratórií a IKT, za účelom zlepšenia vzdelávacieho procesu. Celkovo sa do obnovy budov, učební, laboratórií a nákup IKT investuje takmer **2 588 313,03 €**

Rozvoj výskumu, vývoja a vzdelávania na ŽU je podporený aktivitami 68 projektov. Do týchto projektov sa zapojili vo veľkej miere fakulty ŽU. Univerzita za rok 2012 obdržala

finančné prostriedky v rámci predfinancovania a refundácii vo výške **13 557,8 tis. €** a vlastnými zdrojmi sa podieľala vo výške **897,8 tis. €** v rozdelení na pracoviská takto:

Prehľad príjmov (v EUR)

Tab. 13.5

Pracovisko	Suma	Spolufinancovanie
FPEDAS	1 972 720,26	140 502,43
SjF	1 556 076,42	226 909,47
EF	901 885,48	72 992,63
SvF	1 652 947,18	84 353,24
FRI	900 480,71	50 928,44
FHV	2 882 919,89	153 755,4
Celouniverzitné projekty	3 690 696,92	168 403,19
Spolu	13 557 726,86	897 844,80

ŽU participuje na národnom projekte „Slovenská infraštruktúra pre vysokovýkonné počítanie“, ktorého koordinátorom je Výpočtové stredisko SAV Bratislava. V rámci tohto projektu sa univerzita podieľa na 4 aktivitách v objeme finančných prostriedkov 1 542 tis. €

V roku 2012 Agentúra Ministerstva školstva, vedy, výskumu a športu SR pre ŠF EÚ vyhlásila výzvy pre Operačný program Vzdelávanie. V rámci vyhlásenej výzvy OPV-2012/1.2/05-SORO „Podpora zlepšenia kvality vysokých škôl a Slovenskej akadémie vied“ ŽU podala 5 žiadostí o NFP a v rámci vyhlásenej výzvy OPV-2012/2.1/03-SORO „Aktívne starnutie prostredníctvom rozširovania vedomostí a zručností zvyšujúcich kvalitu života“ ŽU podala 1 žiadosť o NFP.

V roku 2012 boli schválené v rámci výzvy OPVaV-2011/1.1/01-SORO „Obnova a dobudovanie technickej infraštruktúry výskumu a vývoja“ 3 projekty. V rámci výzvy OPVaV-2011/5.1/04-SORO „Podpora infraštruktúry vysokých škôl za účelom zlepšenia podmienok vzdelávacieho procesu“ bol schválený 1 projekt a v rámci výzvy OPV-2011/1.2/03-SORO „Podpora zlepšenia kvality vysokých škôl a Slovenskej akadémie vied“ boli schválené 4 projekty.

13.5 Analýza výnosov a nákladov

Na pokrytie výdavkov potrebných pre činnosť a ďalší rozvoj univerzity boli použité okrem dotačných zdrojov aj zdroje získané prostredníctvom hlavnej činnosti nedotačnej a podnikateľskej činnosti.

13.5.1 Výnosy

V roku 2012 boli výnosy v hlavnej činnosti vo výške **48 354 718 €** čo predstavuje navýšenie o 6 082 904 €(14%) oproti roku 2011.

Na výnosoch sa najvýznamnejšie podieľajú:

- dotácie zo štátneho rozpočtu (30 260 063 €)
- ostatné dotácie (18 610 €)
- dotácie z EÚ (2 054 160 €)

- zúčtovanie dotácie vo výške odpisov (4 284 814 €)
- výnosy za ubytovanie (1 747 101 €)
- výnosy za stravovanie (841 259 €)
- výnosy z poplatkov za školné a ďalšie vzdelávanie (1 125 783 €)
- ostatné výnosy (8 022 928 €)

Výnosy z hlavnej činnosti v rokoch 2011 a 2012 v členení účtovej osnovy

Tab. 13.6

Číslo účtu	Výnosy	2011		2012	
		EUR	%	EUR	%
601	Tržby za vlastné výrobky	21 856	0,05	18 457	0,04
602	Tržby z predaja služieb	4 721 973	11,17	5 131 653	10,60
604	Tržby za predaný tovar	51 256	0,12	3 192	0,01
613	Zmena stavu zásob výrobkov	28 799	0,07	34 330	0,07
622	Aktivácia vnútroorgan.služieb	971 541	2,30	853 624	1,77
624	Aktivácia DHM	0	0,00	134 548	0,29
642	Ostatné pokuty a penále	45 950	0,11	75 959	0,16
644	Úroky	892	0,00	702	0,00
645	Kurzové zisky	994	0,00	989	0,00
649	Iné ostatné výnosy	3 393 929	8,03	3 693 913	7,64
651	Tržby z predaja DNM a DHM	120 956	0,29	124	0,00
654	Tržby z predaja materiálu	957	0,00	142	0,00
656	Výnosy z použitia fondu	138 435	0,33	240 506	0,50
665	Príspevok z podielu zaplat.dane	22 451	0,05	18 212	0,04
691	Dotácie	32 755 350	77,48	38 148 367	78,89
SPOLU		42 275 339	100,00	48 354 718	100,00

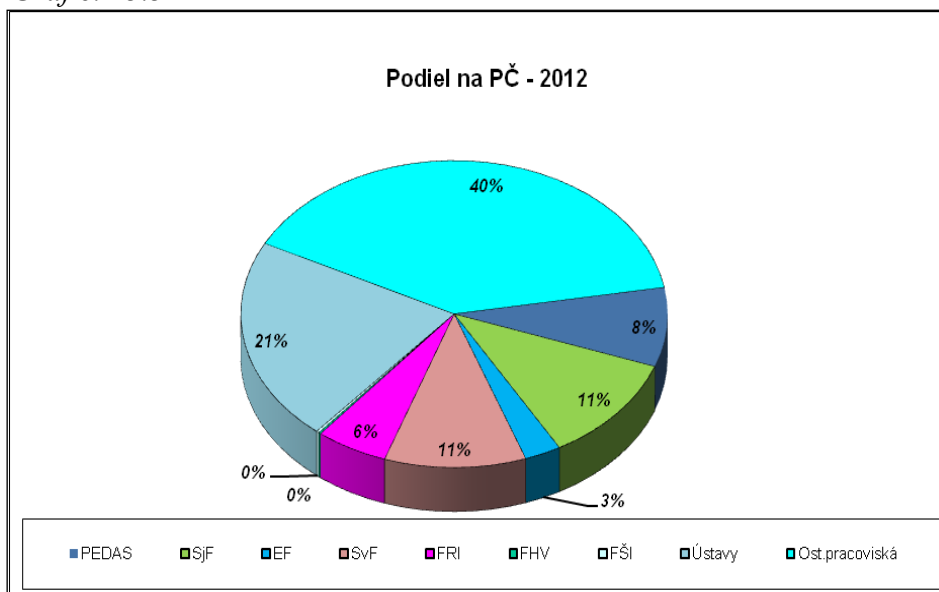
Na financovaní univerzity z vlastných zdrojov sa podnikateľská činnosť podieľala v objeme **4 221 161 €**. Dosiadnuté výnosy podnikateľskej činnosti v porovnaní s rokom 2011 vykazujú pokles o 36%. Služby poskytnuté fakultami výrobným podnikom a organizáciám sú vo výške 1 482 280 € (47%). Najvyšší podiel 767 202 € tvoria výnosy znaleckej činnosti ÚSI. Výnosy z nájmu majetku tvoria 319 205 € (7%).

Podiel jednotlivých pracovísk na tvorbe výnosov podnikateľskej činnosti

Tab. 13.7

Pracovisko	Výnosy (v €)	% podiel z výnosov
FPEDAS	351 852	8,34
SjF	474 456	11,24
EF	116 465	2,76
SvF	452 969	10,73
FRI	231 337	5,48
FHV	6 779	0,16
FŠI	9 256	0,22
Ústavy	905 308	21,45
Rektorát a ostatné pracoviská	1 672 739	39,62
SPOLU	4 221 161	100,00

Graf č. 13.3



13.5.2 Náklady

Celkové náklady v **hlavnej činnosti** boli v roku 2012 v objeme **45 240 557 €** V porovnaní s rokom 2011 je to nárast o 4 418 770 € (10%).

Tab. 13.8

Číslo účtu	Náklady	2011		2012	
		EUR	%	EUR	%
501	Spotreba materiálu	2 643 498	6,48	3 114 479	6,88
502	Spotreba energie	2 512 580	6,16	2 787 712	6,16
511	Opravy a udržiavanie	641 012	1,57	466 749	1,03
512	Cestovné	616 503	1,51	633 628	1,40
513	Náklady na reprezentáciu	30 843	0,08	26 866	0,06
518	Ostatné služby	3 338 510	8,18	3 323 971	7,36
521	Mzdové náklady	16 277 682	39,88	17 510 668	38,72
524	Zákonné soc. a zdrav. poistenie	4 957 407	12,14	5 044 096	11,15
525	Ostatné sociálne poistenie	182 562	0,45	184 454	0,40
527	Zákonné sociálne náklady	514 330	1,26	538 763	1,19
532	Daň z nehnuteľností	77	0,00	144	0,00
538	Ostatné dane a poplatky	81 071	0,20	88 751	0,19
541	Zmluvné pokuty a penále	48	0,00	0	0,00
542	Ostatné pokuty a penále	166	0,00	53	0,00
543	Odpísanie nevymožít. pohľadávok	12 595	0,03	4 529	0,01
545	Kurzové straty	3 387	0,01	4 311	0,01
548	Manká a škody	516	0,00	83	0,00
549	Iné ostatné náklady	4 016 569	9,84	3 598 760	7,95
551	Odpisy DNM a DHM	3 095 929	7,58	5 438 781	12,02
552	Zostatková cena pred. NM a HM	15 611	0,04	0	0,00
556	Tvorba fondov	1 851 461	4,54	2 429 730	5,37
562	Poskyt. prís. iným účt. jedn.	28 430	0,07	44 020	0,10
Spolu		40 820 787	100,00	45 240 557	100,00

Z celkovej výšky nákladov tvoria najväčší podiel mzdové náklady (38,72%) a odvody do poisťovní (11,55%). Najvyšší nárast v porovnaní s rokom 2011 bol v odpisoch až o 75%. Ostatné náklady tvoria 7,95%, z toho štipendiá doktorandov sú vo výške 2 186 837 € prevody pre spoluriešiteľov úloh vedy a výskumu vo výške 261 196 €, zahraničné pobyty vo výške 401 908 €, príspevok na stravovanie študentov vo výške 483 558 € a príspevok na stravovanie zamestnancov univerzity vo výške 284 137 €

Náklady z podnikateľskej činnosti v roku 2012 boli v celkovej výške **4 368 006 €**, čo predstavuje pokles oproti roku 2011 o 2 247 869 € (34%).

Tab. 13.9

Číslo účtu	Náklady	2011		2012	
		EUR	%	EUR	%
501	Spotreba materiálu	703 521	10,63	653 455	14,96
502	Spotreba energie	121 847	1,84	112 294	2,57
504	Predaný tovar	59 610	0,90	63 958	1,46
511	Opravy a udržiavanie	166 717	2,52	95 981	2,20
512	Cestovné	120 104	1,82	94 826	2,17
513	Náklady na reprezentáciu	58 422	0,88	61 995	1,41
518	Ostatné služby	2 787 951	42,14	707 186	16,19
521	Mzdové náklady	2 091 109	31,61	2 149 426	49,20
524	Zákonné soc. a zdrav. poistenie	177 501	2,68	183 194	4,19
525	Ostatné sociálne poistenie	3 976	0,06	3 547	0,08
527	Zákonné sociálne náklady	12 393	0,19	12 467	0,28
528	Ostatné sociálne náklady	0	0,00	54	0,01
531	Daň z motorových vozidiel	2 039	0,03	2 465	0,05
532	Daň z nehnuteľností	12 578	0,19	15 660	0,35
538	Ostatné dane a poplatky	10 474	0,16	9 245	0,21
542	Ostatné pokuty a penále	828	0,01	1 941	0,04
543	Odpísanie nevymožiteľ. pohľadávok	20 936	0,32	12 837	0,29
544	Úroky	2 554	0,04	30	0,01
545	Kurzové straty	5 189	0,08	4 397	0,10
546	Dary	86	0,00	0	0,00
548	Manká škody	70	0,00	130	0,05
549	Iné ostatné náklady	30 102	0,45	66 389	1,52
551	Odpisy DNM a DHM	232 581	3,52	116 520	2,66
558	Tvorba a zúčtovanie OP	-4 713	-0,07	0	0,00
Spolu		6 615 875	100,00	4 368 006	100,00

Najväčší podiel tvoria mzdové náklady a odvody (53%), náklady na služby (16%) a materiálové náklady (15%).

13.5.3 Hospodársky výsledok

ŽU ukončila hospodársky rok 2012 pred zdanením:

Tab. 13.10

	Výnosy	Náklady	Hospodársky výsledok
ŽU	52 573 370	49 608 564	2 964 806

13.5.4 Vývoj stavu majetku k 31. 12. 2012

Vývoj majetku (v EUR)

Tab. 13.11

Druh majetku	Obstarávacía cena	Zostatková cena
Dlhodobý majetok spolu	133 775 596	95 929 224
z toho: software	6 020 739	4 174 108
budovy a stavby	76 230 963	57 450 177
prístroje a zariadenia	29 863 363	14 792 229
dopravné prostriedky	1 026 671	184 787
ostatný dlhodobý majetok	2 063 595	757 658
pozemky	7 982 354	7 982 354
umelecké diela a zbierky	19 736	19 736
vklady v obchodných spoločnostiach	1 395	1 395
ostatné majetkové vklady	79 380	79 380
nezaradené investície	10 487 400	10 487 400

Zaradenie do majetku (v EUR)

Tab. 13.12

Zaradenie do majetku - budovy a stavby	Suma
Zvýšenie hodnoty budovy FŠI – B – montážne práce teplovodného systému	39 105
Zvýšenie hodnoty budovy IAS L. Mikuláš – 1/14	40 440
Zvýšenie hodnoty budovy VÚVB Tatranská Javorina – zateplenie budovy	11 083
Zvýšenie hodnoty budovy AF-B stav. práce (el. otvárače okien)	15 222
Zvýšenie hodnoty budovy NI,NJ – stavebné práce	29 854
Zvýšenie hodnoty budovy Súľov - rekonštrukcia	11 016
Stavba – horúcovod	383 458
Stavba – prípojka el. energie NN – IAS L. Mikuláš	8 621
Spolu	538 799

Nákup dlhodobého hmotného a nehmotného majetku bol v roku 2012 realizovaný v celkovej výške **11 811 tis. €**

Nákup drobného hmotného a nehmotného majetku celkom bol v roku 2012 realizovaný v celkovej výške **1 308 tis. €**

V roku 2012 ŽU neuskutočnila žiadny predaj nadbytočného majetku.

Vyraďovanie a likvidácia dlhodobého hmotného a nehmotného majetku sa v roku 2012 realizovalo v celkovej hodnote **949 tis. €**

Vyraďovanie a likvidácia drobného hmotného a nehmotného majetku sa v roku 2012 realizovalo v celkovej hodnote **887 tis. €**

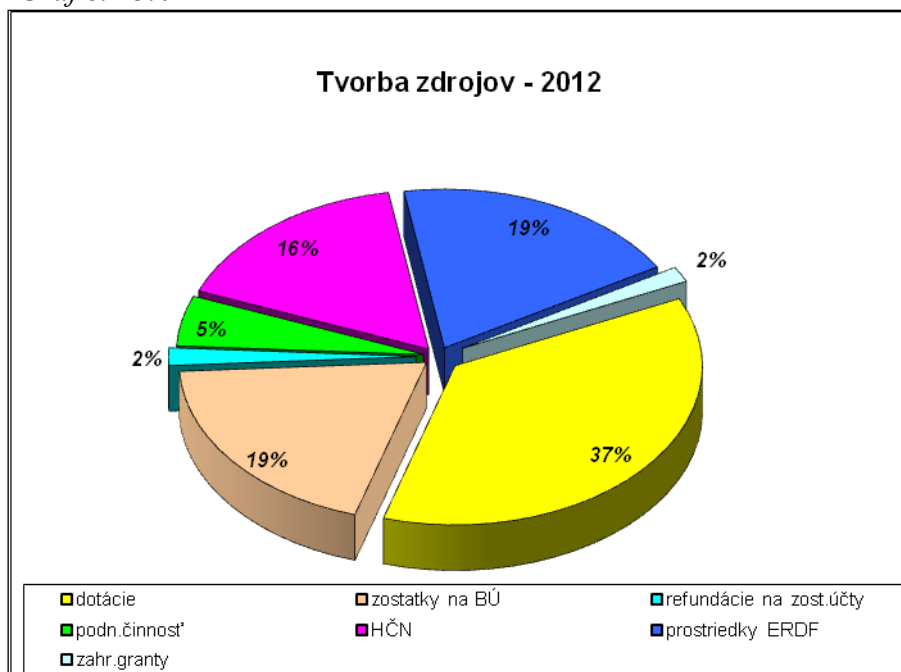
13.6 Štruktúra tvorby finančných zdrojov v roku 2012

Prehľad zdrojov (v EUR)

Tab. 13.13

Finančné zdroje	2012
Dotácie	30 278 673,00
Zostatky na bankových účtoch k 31.12.2011	16 065 744,01
Refundácie a ostatné príjmy na účet zostatkov dotácií	1 473 677,06
Podnikateľská činnosť	4 221 161,00
Hlavná činnosť nedotačná a zdroje z predaja majetku	13 570 074,65
Prostriedky ERDF	15 801 157,28
Zahraničné granty	1 293 725,17
Spolu	82 704 212,17

Graf č. 13.4



Záver

Rok 2012 bol v oblasti získavania finančných zdrojov porovnateľný s rokom 2011. Okrem dotácie zo strany ministerstva sa výraznou mierou na tejto skutočnosti podieľajú prostriedky zo Štrukturálnych fondov EÚ, projekty financované prostredníctvom Agentúry na podporu výskumu a vývoja a zahraničná spolupráca univerzity (napr. projekty v rámci 7. rámcového programu EÚ, ERASMUS, Nórsky a Švajčiarsky finančný mechanizmus a pod.).

V roku 2012 sme dosiahli celkový hospodársky výsledok **2 964 806 €** pred zdanením, čo oproti roku 2011 predstavuje zvýšenie hospodárskeho výsledku o sumu **1 499 336 €**, ktorá je z hlavnej činnosti (navýšenie dotácie ministerstva).

V oblasti energetiky sa v roku 2012 realizovali ďalšie opatrenia na znižovanie výdavkov na energiu univerzity. Boli vykonané práce na energetickom hospodárstve univerzity k zabezpečeniu bezporuchového režimu energetiky.

V roku 2012 boli zrealizované nasledovné opatrenia na zníženie nákladov za energie:

- Letisko Dolný Hričov – vrtanie studní pre možnosť využitia tepelných čerpadiel na vykurovanie
- Detašované pracovisko Liptovský Mikuláš – realizácia samostatného odberného miesta
- Kotelňa FŠI – chemické čistenie rozvodov ústredného kúrenia
- Veľký Diel (objekty NI, NR) – oprava vodovodu, kanalizácie a prípojky ústredného kúrenia a vody

Opatrenia na zníženie nákladov za energie na rok 2013:

- Pokračovanie v osadení elektromerov na bunky na internátoch Veľký Diel
- Rekonštrukcia 5 výmenníkových staníc
- Osadenie merania a regulácie pre tepelné hospodárstvo a dopracovanie systému ústredného kúrenia vo VÚVB Tatranská Javorina
- Vybudovanie plynových kotolní na pracoviskách Prievidza a Ružomberok.

Plán v oblasti hospodárenia na rok 2013:

- Pokračovať v úspešnom čerpaní finančných prostriedkov zo Štrukturálnych fondov EÚ.
- Aktívna účasť na riešení úloh a projektov v spolupráci s praxou a priemyslom, ktoré vytvoria predpoklad získania ďalších finančných zdrojov a materiálneho zabezpečenia. Zároveň otvoria nový priestor pre vzájomnú integritu nových poznatkov pre univerzitu a prax.
- Zamerať pozornosť na racionalizáciu využívania jednotlivých priestorov univerzity, prebytočné priestory ponúknuť formou prenájmu, prípadne predaja a znížiť vlastné náklady na jednotlivé druhy energií.
- Pokračovať v realizácii rozvoja IS SOFIA.