

## 13 Hospodárenie

ŽU postupovala v roku 2011 vo finančnej, hospodárskej a majetkovej oblasti v súlade s príslušnými ustanoveniami zákona č. 523/2004 Z.z. o rozpočtových pravidlách verejnej správy, zákona č. 131/2002 Z.z. o vysokých školách, zákona č. 431/2002 Z. z. o účtovníctve a zákona č. 25/2006 Z.z. o verejnom obstarávaní. V priebehu roku 2011 bola úspešne ukončená druhá etapa technologického a funkčného upgrade FIS SOFIA a začala sa realizovať tretia etapa rozvoja FIS SOFIA (napr. UNIKAN – univerzitná kalkulácia nákladov, prepojenie SOFIA a IS Štátna pokladnica).

### 13.1 Dotačné zdroje

Hlavným zdrojom financovania univerzity v roku 2011 boli v zmysle §89 zákona č. 131/2002 o vysokých školách dotácie zo štátneho rozpočtu poskytnuté prostredníctvom kapitoly Ministerstva školstva, vedy, výskumu a športu SR (ďalej len „ministerstvo“) v zmysle dotačnej zmluvy a dodatkov k dotačnej zmluve vrátane prostriedkov z Agentúry pre vedu a výskum (ďalej len „APVV“) vo výške **30 117 035,66 €**, z toho 29 371 092,66 € na čerpanie bežných výdavkov a 745 943 € na čerpanie kapitálových výdavkov.

V súlade s uvedeným zákonom a schválenou metodikou rozpisu dotácie na rok 2011 boli univerzite poskytnuté dotácie na uskutočňovanie akreditovaných študijných programov prostredníctvom podprogramu 077 11, na výskumnú a vývojovú činnosť prostredníctvom podprogramu 077 12, na rozvoj vysokej školy prostredníctvom podprogramu 077 13 a na sociálnu podporu študentov (štipendiá, stravovanie, ubytovanie, šport a kultúra) prostredníctvom podprogramu 077 15.

Ďalej boli univerzite poskytnuté prostriedky prostredníctvom APVV na podprogram 06K 11 a ministerstvom v rámci podprogramu 05T 08 ako dotácia na oficiálnu rozvojovú pomoc v oblasti vzdelávania zahraničných štipendistov.

#### 13.1.1 Dotácia bežných výdavkov (kapitola ministerstva a APVV)

Bežné výdavky boli čerpané v celkovej výške **25 232 649,60 €**, t. j. 85,91 % z poskytnutej dotácie. Najväčšiu časť výdavkov tvorili náklady na mzdové výdavky vrátane odvodov vo výške 15 305 734,51 €, ďalej to bolo čerpanie tovarov a služieb vo výške 5 852 525,05 € a treťou položkou bolo čerpanie transferov vo výške 4 074 390,04 €.

Z pridelených bežných výdavkov boli v rámci dotácie v podprograme 077 11 vyčlenené finančné prostriedky na zabezpečenie celouniverzitných potrieb v celkovej výške **3 498 056 €**. Najväčší objem bežných výdavkov bol použitý na úhradu nákladov za energie, údržbu a revízie energetických zariadení. Ďalšou položkou boli náklady súvisiace so zákonným zabezpečením sociálnej oblasti zamestnancov univerzity (sociálny fond, DDP, strava zamestnancov, pracovná zdravotná služba, odchodné a odstupné). Taktiež ďalšie náklady

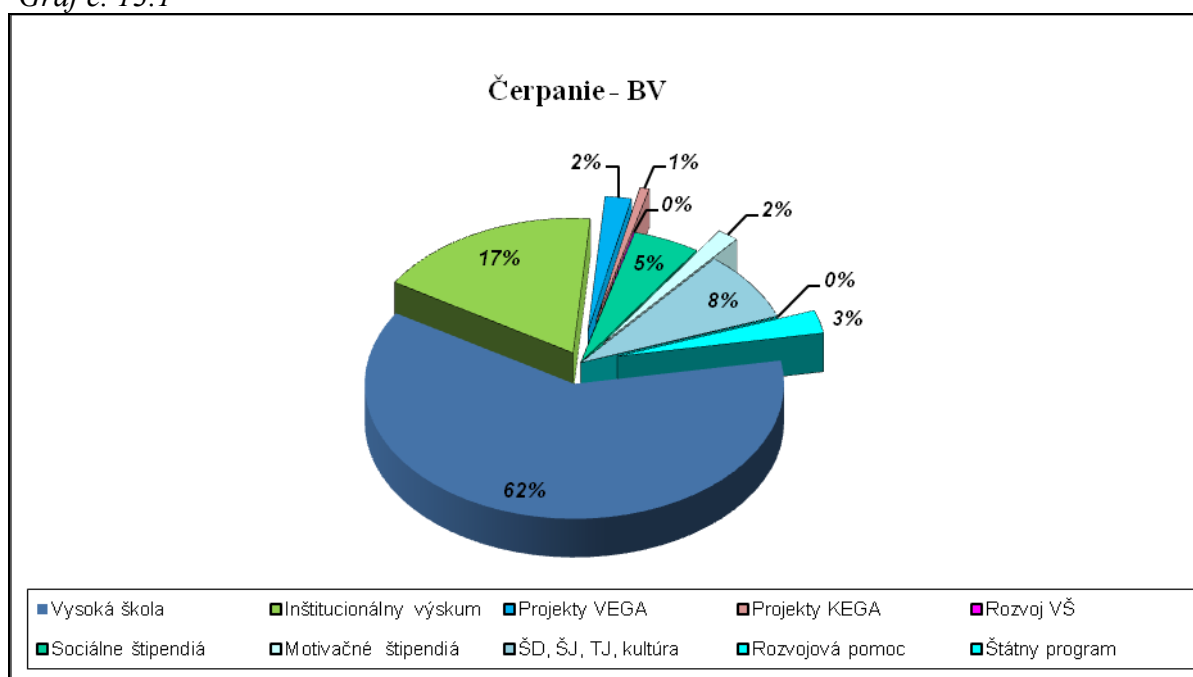
boli spojené s prevádzkou bežného chodu univerzity, v rámci ktorých sa realizovala oprava a údržba všetkých objektov a technických zariadení univerzity.

**Prehľad čerpania dotácie bežných výdavkov (v EUR)**

*Tab. 13.1*

Podprogram		Dotácia	Čerpanie	Zostatok
077 11	Vysoká škola	16 938 062,00	15 535 056,83	1 403 005,17
077 12 01	Inštitucionálny výskum	6 696 380,00	4 418 633,84	2 277 746,16
077 12 02	Projekty VEGA	602 205,00	509 954,86	92 250,14
077 12 05	Projekty KEGA	217 355,00	184 383,94	32 971,06
077 13	Rozvoj VŠ	35 390,00	26 554,96	8 835,04
077 15 01	Sociálne štipendiá	1 344 348,00	1 305 302,77	39 045,23
077 15 02	Motivačné štipendiá	443 950,00	418 367,56	25 582,44
077 15 03	ŠD, ŠJ, TJ, kultúra	2 257 875,00	2 116 604,39	141 270,61
05T 08	Rozvojová pomoc	21 990,00	21 990,00	0,00
06K 11	Štátny program	813 537,66	695 800,45	117 737,21
<b>Spolu</b>		<b>29 371 092,66</b>	<b>25 232 649,60</b>	<b>4 138 443,06</b>

*Graf č. 13.1*



### 13.1.2 Dotácia kapitálových výdavkov (ministerstvo a APVV)

Kapitálové výdavky boli čerpané v celkovej výške **472 729,46 €**, t. j. 63,37 % z poskytnutej dotácie. Najväčšou položkou boli nákupy prevádzkových strojov a zariadení vo výške 244 684,17 € (napr. merací mikroskop, lineárna testovacia dráha, kryostat, obrábacie centrum EMCO, analyzátor vibrácií, GPS Stonex a pod.). Ďalšou významnou položkou boli nákupy výpočtovej techniky vrátane licencií a programov vo výške 227 046,58 € (softvér pre mobilné meracie zariadenie, softvér pre špeciálne výpočty, Scanner PhotoModeler, pracovná stanica HP Z600 2011 a pod.).

#### **a) Zoznam investičných akcií realizovaných z poskytnutej dotácie:**

##### **Komplexná rekonštrukcia striech výučbových priestorov na Veľkom Diele – objekt telocvičňa a NF**

Plán: 247 738 €

Skutočnosť: 998 €

Bola spracovaná a dodaná projektová dokumentácia na objekt NF.

V zmysle § 89 ods. 10 zákona č. 135/2002 Z.z. v znení doplňujúcich predpisov bola presunutá do roku 2012 čiastka vo výške 246 740 €.

#### **b) Zoznam investičných akcií realizovaných z bežnej dotácie cez fond reprodukcie:**

##### **Softvér pre verejné obstarávanie**

Finančné plnenie: 5 880 €

V roku 2011 sa pre odbor verejného obstarávania zakúpil softvér pre možnosť prihlasovania do elektronickej aukcie.

##### **Učebno-výcvikové zariadenie Súľov**

Finančné plnenie: 4 228,50 €

V roku 2011 sa pre potreby UVZ Súľov zakúpil kotol Elak-S.

##### **EDIS-vydavateľstvo ŽU**

Finančné plnenie: 62 068,91 €

Realizácia stavebných prác v objekte HB po presťahovaní vydavateľstva EDIS do nových priestorov.

##### **Prekládka horúcovodu DN 2x200 Veľký Diel**

Finančné plnenie: 368 249,85 €

Stavebné práce k nahradeniu zastaraného horúcovodu, čím dochádza k zníženiu strát energií vo výške cca 15 %.

##### **Monitorovacie zariadenie**

Finančné plnenie: 15 591,40 €

Nákup softvéru a zariadenia pre sledovanie a manažment spotreby elektrickej energie.

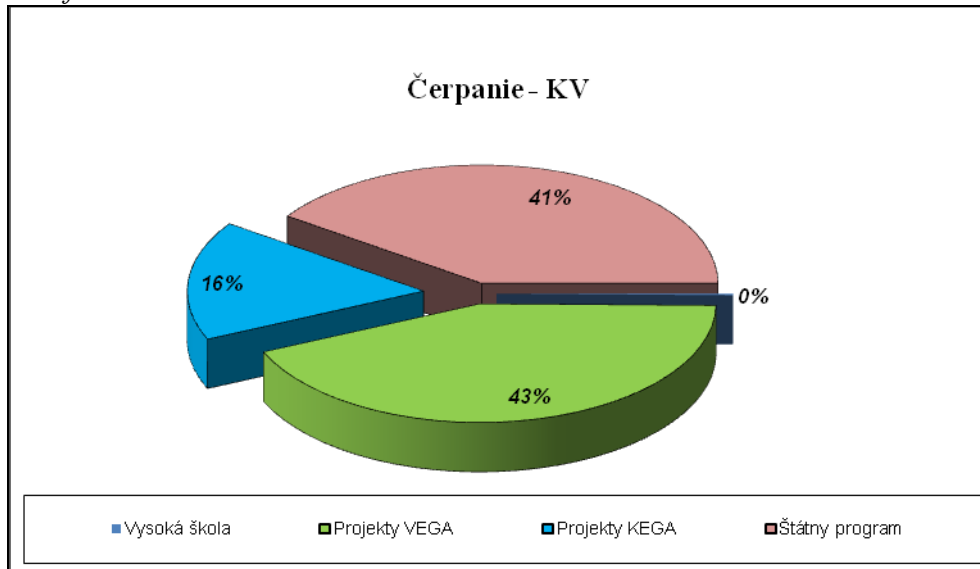
#### **Prehľad čerpania dotácie kapitálových výdavkov (v EUR)**

*Tab. 13.2*

Podprogram		Dotácia	Čerpanie	Zostatok
077 11	Vysoká škola	247 738,00	998,00	246 740,00
077 12 02	Projekty VEGA	229 311,00	203 911,12	25 399,88

077 12 05	Projekty KEGA	83 644,00	76 981,74	6 662,26
06K 11	Štátny program	185 250,00	190 838,6	-5 588,60
<b>Spolu</b>		<b>745 943,00</b>	<b>472 729,4</b>	<b>273 213,54</b>

Graf č. 13.2



### 13.1.3 Dotácia z iných kapitol

Okrem prostriedkov z ministerstva a APVV boli univerzite poskytnuté aj finančné prostriedky z kapitoly iných ministerstiev:

Prehľad čerpania dotácie z iných kapitol (v EUR)

Tab. 13.3

Kapitola/Úloha		Dotácia	Čerpanie	Zostatok
MK SR	Stavebno - historický prieskum krovov Liptov II	20 000,00	20 000,00	0,00
MK SR	Doplnenie knižničného fondu	2 000,00	2 000,0	0,00
MO SR	Dofinancovanie projektu „HECTOR“	63 576,00	57 412,30	6 163,70
<b>Spolu</b>		<b>85 576,00</b>	<b>79 412,30</b>	<b>6 163,70</b>

Nevyčerpané prostriedky pridelené ministerstvom, APVV a inými kapitolami boli presunuté na účty zostatkov dotácií, kde budú prednostne čerpané v roku 2012.

## 13.2 Energetika

Na základe schválenej dotácie na rok 2011 boli pre oblasť energetiky a údržby energetických zariadení vyčlenené finančné prostriedky v celkovom objeme **1 567 296 €** (oproti roku 2010 je to pokles o 194 704 €), z toho energie 1 289 400 €, vodné 178 200 € a údržba energetických zariadení 99 696 €.

V roku 2011 pokračovali pracovníci oddelenia energetiky v realizácii ďalších opatrení k znižovaniu výdavkov na energetiku univerzity. Boli vykonané práce na energetickom hospodárstve univerzity, bez ktorých by nemohla fungovať prevádzka v bezpečnom a bezporuchovom režime, resp. boli by zvýšené náklady na prevádzku (vyhľadanie a odstraňovanie porúch na vodovodnom systéme, oprava hlavných pripojovačov elektrickej energie na rozvodni TS NI). Všetky práce sa uskutočňovali s výhľadom na využitie novej monitorovacej a riadiacej techniky, ktorá bude v budúcnosti osadená do energetickej sústavy univerzity.

Z úloh uskutočnených v roku 2011 uvádzame:

Chemické čistenie ústredného kúrenia – letisko Dolný Hričov

Stanica na výrobu teplej úžitkovej vody – v objekte NA

Oprava prívodov vody do objektov NB, NC, NE

Oprava strojovne ústredného kúrenia objektu NA

Montážne práce a dodávka 3 ks elektromerov EMH Schrack

Rekonštrukcia kotolne VÚVB Tatranská Javorina

Oprava vodovodného potrubia objektov ND, NE, NF, NG, NI

Výmena odpínača BAJ za OKJ v trafostanici TS objektu NI.

### 13.3 Domáce zdroje a zdroje zo zahraničia

V zmysle zákona č.131/2002 Z.z. o vysokých školách univerzita v rámci svojej hlavnej činnosti získala v r. 2011 ďalšie finančné prostriedky, ktoré svojím objemom vo výške **13 338 263,40 €** pokrývali z cca **24 %** celkové príjmy univerzity. Hlavným zdrojom týchto príjmov boli platby za ubytovanie študentov, za prijímacie pohovory jednotlivých fakúlt, príjem za zahraničné granty a projekty, prostriedky z darov, príjmy získané kontraktárnymi výskumnými aktivitami s podnikateľským prostredím a priemyslom a ostatné príjmy a poplatky.

**Prehľad príjmov** (v EUR)

*Tab. 13.4*

<b>Zdroj financovania</b>	<b>Suma</b>
Zahraničné granty	1 580 276,83
Dary	153 691,29
Bežná činnosť vrátane domácich grantov	11 483 333,59
Predaj majetku	120 961,69
<b>Spolu</b>	<b>13 338 263,40</b>

Príjmy získané z uvedených aktivít boli prioritne použité na pokrytie výdavkov spojených s ubytovaním študentov (rekonštrukcie priestorov, nákup vnútorného vybavenia priestorov, sanácia striech a pod.), prijímacími pohovormi a zabezpečením prevádzky univerzity.

#### **Zoznam investičných akcií realizovaných z vlastných zdrojov:**

- zateplenie internátu bl. X., UZ Hliny
- výmena zdravotníckej bl. V., UZ Hliny
- rekonštrukcia výmenníka tepla UZ Veľký Diel
- nákup softvéru pre potreby vyučovania na KLD a LVVC

## 13.4 Štrukturálne fondy EÚ

ŽU je aktívne zapojená v rámci programového obdobia 2007-2013 do výziev *štyroch* Operačných programov:

- Operačný program Výskum a Vývoj\_51 projektov
- Operačný program Vzdelávanie\_5 projektov
- Operačný program cezhraničnej spolupráce ČR\_SR\_2 projekty
- Operačný program cezhraničnej spolupráce PL\_SR\_1 projekt

Na ŽU bol rozvoj vzdelávania, výskumu a vývoja v roku 2011 vo veľkej miere podporený zo zdrojov ŠF, dotovaných Európskou komisiou. Na rektoráte ŽU sa v roku 2011 priamo koordinovali 2 projekty, ktoré sú zamerané na obnovu infraštruktúry budov, učební, laboratórií a IKT, za účelom zlepšenia vzdelávacieho procesu. Celkovo sa do obnovy budov, učební, laboratórií a nákup IKT investuje takmer **10 523 tis. €**.

Rozvoj výskumu, vývoja a vzdelávania na ŽU je podporený aktivitami 59 projektov. Do týchto projektov sa zapojili vo veľkej miere fakulty ŽU. Univerzita za rok 2011 obdržala finančné prostriedky v rámci predfinancovania a refundácii vo výške **10 736 tis. €** a vlastnými zdrojmi sa podieľala vo výške **710 tis. €** v rozdelení na pracoviská takto:

**Prehľad príjmov** (v EUR)

*Tab. 13.5*

<b>Pracovisko</b>	<b>Suma</b>	<b>Spolufinancovanie</b>
FPEDAS	2 222 402,73	121 739,10
SjF	1 699 920,00	124 403,02
EF	915 732,27	65 015,10
SvF	936 304,13	66 390,14
FRI	1 169 344,71	64 560,67
FHV	51 076,13	1 628,80
Celouniverzitné projekty	3 741 301,85	266 971,75
<b>Spolu</b>	<b>10 736 081,82</b>	<b>710 708,58</b>

ŽU participuje na národnom projekte „*Slovenská infraštruktúra pre vysokovýkonné počítanie*“, ktorého koordinátorom je Výpočtové stredisko SAV Bratislava. V rámci tohto projektu sa univerzita podieľa na 4 aktivitách, v objeme finančných prostriedkov 1 542 tis. €.

V roku 2011 Agentúra Ministerstva školstva, vedy, výskumu a športu SR pre ŠF EÚ vyhlásila výzvy pre Operačný program Výskum a vývoj a Operačný program Vzdelávanie. V rámci

vyhlásene Výzvy OPVaV-2011/1.1/01-SORO „Obnova a dobudovanie technickej infraštruktúry výskumu a vývoja“ ŽU podala 8 žiadosti o NFP. V rámci vyhlásenej Výzvy OPVaV-2011/5.1/04-SORO „Podpora infraštruktúry vysokých škôl za účelom zlepšenia podmienok vzdelávacieho procesu“ ŽU podala 1 žiadosť o NFP. V rámci vyhlásenej Výzvy OPV-2011/1.2/03-SORO „Podpora zlepšenia kvality vysokých škôl a Slovenskej akadémie vied“ ŽU podala 6 žiadostí o NFP.

### 13.5 Analýza výnosov a nákladov

Na pokrytie výdavkov potrebných pre činnosť a ďalší rozvoj univerzity boli použité okrem dotačných zdrojov aj zdroje získané prostredníctvom hlavnej činnosti nedotačnej a podnikateľskej činnosti.

#### 13.5.1 Výnosy

V roku 2011 boli výnosy v hlavnej činnosti vo výške **42 271 815 €**, čo predstavuje pokles o 1 004 688 € (2 %) oproti roku 2010.

Na výnosoch sa najvýznamnejšie podieľajú:

- dotácie zo štátneho rozpočtu (27 754 687 €)
- ostatné dotácie (123 068 €)
- dotácie z EÚ (2 809 887 €)
- výnosy za ubytovanie (1 766 842 €)
- výnosy za stravovanie (809 051 €)
- výnosy z poplatkov za školné a ďalšie vzdelávanie (1 730 484 €)
- ostatné výnosy (7 278 795 €)

#### Výnosy z hlavnej činnosti v rokoch 2010 a 2011 v členení účtovej osnovy

Tab. 13.6

Číslo účtu	Výnosy	2010		2011	
		EUR	%	EUR	%
601	Tržby za vlastné výrobky	24 649	0,06	21 856	0,05
602	Tržby z predaja služieb	5 208 730	12,04	4 721 973	11,17
604	Tržby za predaný tovar	48 767	0,11	51 256	0,12
613	Zmena stavu zásob výrobkov	32 612	0,07	28 799	0,07
622	Aktivácia vnútroorgan. služieb	720 735	1,67	971 541	2,30
642	Ostatné pokuty a penále	7 097	0,02	45 950	0,11
644	Úroky	870	0,00	892	0,00
645	Kurzové zisky	1 368	0,00	994	0,00
649	Iné ostatné výnosy	4 037 560	9,33	3 393 929	8,03
651	Tržby z predaja DNM a DHM	217 134	0,50	120 956	0,29
654	Tržby z predaja materiálu	802	0,00	957	0,00
656	Výnosy z použitia fondu	220 359	0,51	138 435	0,33
665	Príspevok z podielu zaplat.dane	8 012	0,02	22 451	0,05
691	Dotácie	32 747 807	75,67	32 751 826	77,48
<b>SPOLU</b>		<b>43 276 502</b>	<b>100,00</b>	<b>42 271 815</b>	<b>100,00</b>

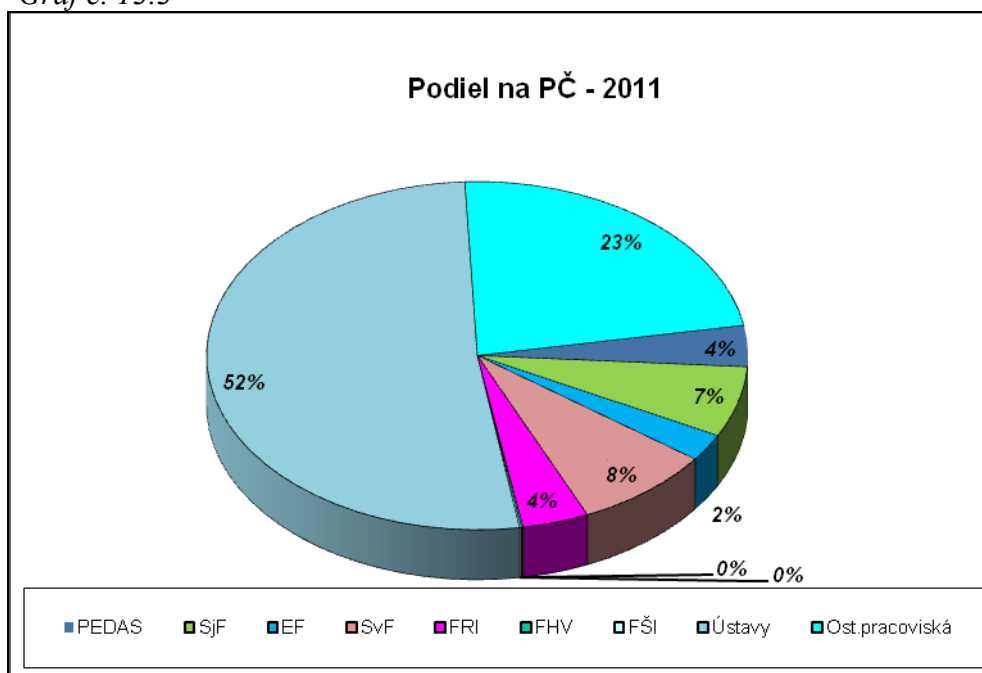
Na financovaní univerzity z vlastných zdrojov sa podnikateľská činnosť podieľala v objeme **6 630 318 €**. Dosiahnuté výnosy podnikateľskej činnosti v porovnaní s rokom 2010 vykazujú nárast o 40 %. Najvyšší podiel 3 310 079 € (50 %) tvoria výnosy znaleckej činnosti ÚSI, 1 939 202 (29 %) za služby poskytnuté fakultami výrobným podnikom a organizáciám. Výnosy z nájmu majetku tvoria 289 778 € (4,3 %).

**Podiel jednotlivých pracovísk na tvorbe výnosov podnikateľskej činnosti**

Tab. 13.7

Pracovisko	Výnosy (v €)	% podiel z výnosov
FPEDAS	252 696	3,81
SjF	435 970	6,58
EF	167 695	2,53
SvF	543 450	8,20
FRI	262 851	3,96
FHV	7 082	0,11
FŠI	6 522	0,10
Ústavy	3 431 638	51,76
Rektorát a ostatné pracoviská	1 522 414	22,96
<b>SPOLU</b>	<b>6 630 318</b>	<b>100,00</b>

Graf č. 13.3



**13.5.2 Náklady**

Celkové náklady v **hlavnej činnosti** boli v roku 2011 v objeme **40 820 787 €**. V porovnaní s rokom 2010 je to nárast o 125 250 € (0,31%).

Tab. 13.8



Číslo účtu	Náklady	2010		2011	
		EUR	%	EUR	%
501	Spotreba materiálu	3 233 525	7,95	2 643 498	6,48
502	Spotreba energie	2 425 509	5,96	2 512 580	6,16
511	Opravy a udržiavanie	926 242	2,28	641 012	1,57
512	Cestovné	655 889	1,61	616 503	1,51
513	Náklady na reprezentáciu	27 996	0,07	30 843	0,08
518	Ostatné služby	3 239 836	7,96	3 338 510	8,18
521	Mzdové náklady	15 955 350	39,21	16 277 682	39,88
524	Zákonné soc. a zdrav. poistenie	4 821 899	11,85	4 957 407	12,14
525	Ostatné sociálne poistenie	200 355	0,49	182 562	0,45
527	Zákonné sociálne náklady	503 003	1,24	514 330	1,26
532	Daň z nehnuteľností	0	0,00	77	0,00
538	Ostatné dane a poplatky	107 001	0,27	81 071	0,20
541	Zmluvné pokuty a penále	0	0,00	48	0,00
542	Ostatné pokuty a penále	1 677	0,00	166	0,00
543	Odpísanie nevyžiteľ. pohľadávok	500	0,00	12 595	0,03
545	Kurzové straty	6 347	0,01	3 387	0,01
548	Manká a škody	1 416	0,00	516	0,00
549	Iné ostatné náklady	4 369 932	10,74	4 016 569	9,84
551	Odpisy DNM a DHM	2 003 361	4,92	3 095 929	7,58
552	Zostatková cena pred. NM a HM	32 005	0,08	15 611	0,04
556	Tvorba fondov	2 157 754	5,30	1 851 461	4,54
562	Poskyt. prisp. iným účt. jedn.	0	0,00	28 430	0,07
501	Spotreba materiálu	3 233 525	7,95	2 643 498	6,48
<b>Spolu</b>		<b>40 695 537</b>	<b>100,00</b>	<b>40 820 787</b>	<b>100,00</b>

Z celkovej výšky nákladov tvoria najväčší podiel mzdové náklady (39,88 %) a odvody do poisťovní (12,59 %). Najvyšší nárast v porovnaní s rokom 2010 bol v odpisoch až o 54 %. Vo všetkých ostatných druhoch nákladov zaznamenala univerzita mierny pokles. Ostatné náklady tvoria 9,84 % , z toho štipendiá doktorandov sú vo výške 2 468 529 €, prevody pre spoluriešiteľov úloh vedy a výskumu vo výške 392 272 €, zahraničné pobyty vo výške 228 529 €, príspevok na stravovanie študentov vo výške 603 206 € a príspevok na stravovanie zamestnancov univerzity vo výške 278 336 €.

Náklady z podnikateľskej činnosti v roku 2011 boli v celkovej výške 6 615 875 €, čo predstavuje nárast oproti roku 2010 o 52 %.

Tab. 13.9

Číslo účtu	Náklady	2010		2011	
		EUR	%	EUR	%
501	Spotreba materiálu	642 018	14,75	703 521	10,63
502	Spotreba energie	113 542	2,61	121 847	1,84
504	Predaný tovar	53 918	1,24	59 610	0,90
511	Opravy a udržiavanie	337 676	7,76	166 717	2,52
512	Cestovné	91 514	2,10	120 104	1,82
513	Náklady na reprezentáciu	58 925	1,35	58 422	0,88
518	Ostatné služby	893 365	20,53	2 787 951	42,14
521	Mzdové náklady	1 684 556	38,70	2 091 109	31,61
524	Zákonné soc. a zdrav. poistenie	150 236	3,45	177 501	2,68

525	Ostatné sociálne poistenie	4 198	0,10	3 976	0,06
527	Zákonné sociálne náklady	7 882	0,18	12 393	0,19
531	Daň z motorových vozidiel	2 099	0,05	2 039	0,03
532	Daň z nehnuteľností	13 118	0,30	12 578	0,19
538	Ostatné dane a poplatky	3 337	0,08	10 474	0,16
542	Ostatné pokuty a penále	1 766	0,04	828	0,01
543	Odpísanie nevymožiteľ. pohľadávok	2 217	0,05	20 936	0,32
544	Úroky	8 739	0,20	2 554	0,04
545	Kurzové straty	600	0,01	5 189	0,08
546	Dary	2 800	0,06	86	0,00
548	Manká škody	0	0,00	70	0,00
549	Iné ostatné náklady	58 941	1,35	30 102	0,45
551	Odpisy DNM a DHM	220 933	5,08	232 581	3,52
558	Tvorba a zúčtovanie OP	0	0,00	-4 713	-0,07
<b>Spolu</b>		<b>4 352 460</b>	<b>100,00</b>	<b>6 615 875</b>	<b>100,00</b>

Najväčší podiel tvoria náklady na služby (42,14 %), mzdové náklady (31,61%) a materiálové náklady (10,63 %).

### 13.5.3 Hospodársky výsledok

ŽU ukončila hospodársky rok 2011 pred zdanením :

Tab. 13.10

Druh činnosti	Výnosy	Náklady	Hospodársky výsledok
Hlavná činnosť	42 271 814	40 820 786	1 451 028
Podnikateľská činnosť	6 630 318	6 615 875	14 442
<b>SPOLU</b>	<b>48 902 132</b>	<b>47 436 662</b>	<b>1 465 470</b>

Po zaúčtovaní daňovej povinnosti vo výške 82 035,- € ŽU vykázala nasledovný hospodársky výsledok:

Tab. 13.11

	Výnosy	Náklady	Hospodársky výsledok
<b>SPOLU</b>	<b>48 902 132</b>	<b>47 519 113</b>	<b>1 383 019</b>

### 13.5.4 Vývoj stavu majetku k 31. 12. 2011

Vývoj majetku (v EUR)

Tab. 13.12

Druh majetku	Obstarávacía cena	Zostatková cena
<b>Dlhodobý majetok spolu</b>	<b>118 783 951</b>	<b>85 542 550</b>
z toho: software	3 240 224	2 187 401
budovy a stavby	75 688 364	57 840 608
prístroje a zariadenia	22 098 674	9 720 044
dopravné prostriedky	864 057	53 057

ostatný dlhodobý majetok	1 910 779	759 587
pozemky	7 982 354	7 982 354
umelecké diela a zbierky	19 736	19 736
vklady v obchodných spoločnostiach	1 395	1 395
ostatné majetkové vklady	79 3810	79 380
nezaradené investície	6 898 988	6 898 988

### Zaradenie do majetku (v EUR)

Tab. 13.13

Zaradenie do majetku - budovy a stavby	Suma
Zvýšenie hodnoty budovy UZ Hliny blok V. – rekonštrukcia a stavebné úpravy	76 753
Zvýšenie hodnoty budovy UZ Hliny blok X. – rekonštrukcia a stavebné úpravy	88 618
Zvýšenie hodnoty budovy UZ Veľký Diel blok H. – rekonštrukcia a stavebné úpravy	29 984
Zvýšenie hodnoty budovy US Zuberec – rekonštrukcia a stavebné úpravy	57 677
Zvýšenie hodnoty budovy Telocvična – rekonštrukcia a modernizácia	146 424
Zvýšenie hodnoty budovy FRI A, B – rekonštrukcia a modernizácia	1 750 548
Zvýšenie hodnoty budovy HB – rekonštrukcia a modernizácia	1 321 008
Zvýšenie hodnoty budovy Hričov – rekonštrukcia a modernizácia	813 391
Zvýšenie hodnoty budov NA, NJ, NI, NE, NC, NB, ND, NS, NR, NF, NG, Poloprevádzka – rekonštrukcia a modernizácia	2 772 155
Stavba – prístupová cesta HB	15 013
Stavba – univerzitné parkovisko, Univerzitná ulica	978 360
Stavba – prípojka trafostanica HB, Datacentrum	62 068
<b>Spolu</b>	<b>8 111 999</b>

Nákup dlhodobého hmotného a nehmotného majetku bol v roku 2011 realizovaný v celkovej výške **8 655 tis. €**, čo predstavuje nárast oproti roku 2010 o 123 %.

Nákup drobného hmotného a nehmotného majetku celkom bol v roku 2011 realizovaný v celkovej výške **2 830 tis. €**, čo predstavuje nárast oproti roku 2010 o 198 %.

### Predaj majetku (v EUR)

Tab. 13.14

Druh majetku	Obstarávacia cena	Cena za odpredaj
Obytný dom Hliny V., s.č.3814	4 012	144 504
Motorové vozidlo Fiat Palio	3 651	300
Motorové vozidlo Lada Niva	11 584	240
Motorové vozidlo Škoda 1203 valník	1 564	320
Biliardový stôl	1 633	103
Mobilná bunka	1 230	100
<b>Spolu</b>	<b>23 674</b>	<b>145 567</b>

Vyraďovanie a likvidácia dlhodobého hmotného a nehmotného majetku sa v roku 2011 realizovalo v celkovej hodnote **744 tis. €**.

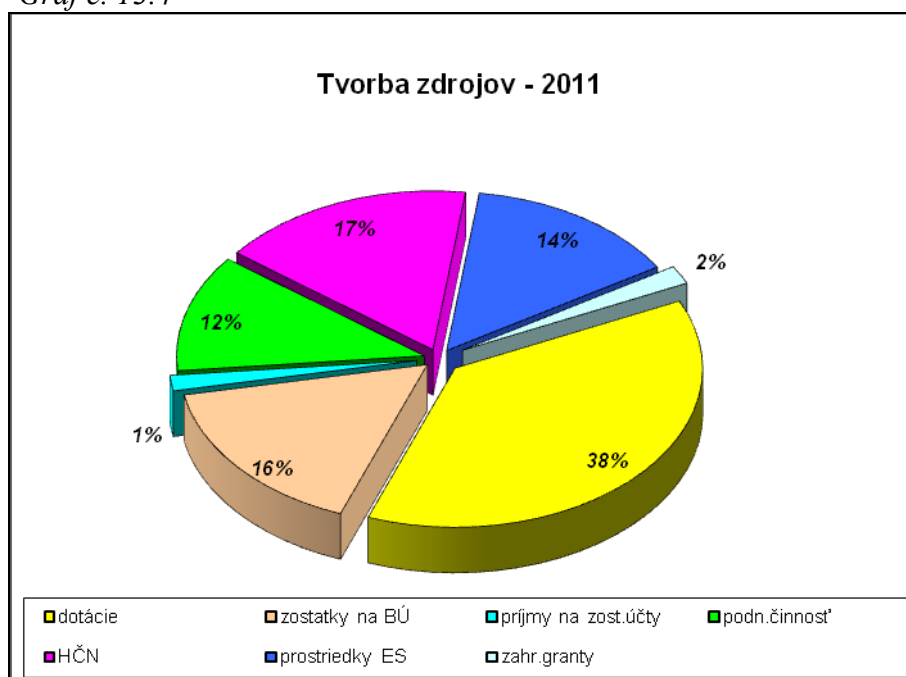
Vyraďovanie a likvidácia drobného hmotného a nehmotného majetku sa v roku 2011 realizovalo v celkovej hodnote **623 tis. €**.

### 13.6 Štruktúra tvorby finančných zdrojov v roku 2011

**Prehľad zdrojov** (v EUR) *Tab. 13.15*

Finančné zdroje	2011
Dotácie	30 202 611,66
Zostatky na bankových účtoch k 31.12.2010	13 039 123,87
Príjmy na účet zostatkov dotácií	1 260 927,41
Podnikateľská činnosť	9 565 718,44
Hlavná činnosť nedotačná a zdroje z predaja majetku	13 385 946,26
Prostriedky ES	11 298 255,99
Zahraničné granty	1 499 247,79
<b>Spolu</b>	<b>80 251 831,42</b>

*Graf č. 13.4*



**Záver**

Rok 2011 bol v oblasti získavania finančných zdrojov porovnateľný s rokom 2010. Okrem dotácie zo strany ministerstva sa výraznou mierou na tejto skutočnosti podieľajú prostriedky zo Štrukturálnych fondov EÚ, projekty financované prostredníctvom Agentúry na podporu výskumu a vývoja a zahraničná spolupráca univerzity (napr. projekty v rámci 7. rámcového programu EÚ, ERASMUS, Nórsky finančný mechanizmus a pod.).

V roku 2011 sme dosiahli celkový hospodársky výsledok **1 383 019 €** po zdanení, čo oproti roku 2010 predstavuje zníženie hospodárskeho výsledku o sumu **1 578 271 €**. Pri analýze tohto výsledku môžeme konštatovať, že zníženie hospodárskeho výsledku bolo spôsobené zvýšenou hodnotou odpisov majetku univerzity (DNM a DHM) a znížením výnosov univerzity.

V oblasti energetiky sa v roku 2011 realizovali ďalšie opatrenia na znižovanie výdavkov na energie univerzity. Boli vykonané práce na energetickom hospodárstve univerzity k zabezpečeniu bezporuchového režimu energetiky.

#### **V roku 2011 boli zrealizované nasledovné opatrenia na zníženie nákladov za energie:**

- Sprevádzkovanie monitorovacieho a regulačného systému kW max.
- Výmenníková stanica Letisko Dolný Hričov - inštalácia a montáž merania a regulácie a následné pripojenie na centrálny dispečing pre monitoring
- UVZ Súľov - inštalácia a montáž vykurovacích akumuláčnych kotlov Telak a následné pripojenie na centrálny dispečing pre monitoring
- Prekládka horúcovodu ústredného kúrenia pre Veľký Diel
- Plynová kotolňa FŠI (budova b) - oprava potrubia ústredného kúrenia výmenou za nové rozvody
- Veľký Diel (objekty NA, NB) - rekonštrukcia rozvodov TÚV pre tieto objekty.

#### **Opatrenia na zníženie nákladov za energie na rok 2012:**

- Osadenie elektromerov na bunky na internátoch Veľký Diel
- Rekonštrukcia 5 výmenníkových staníc
- Osadenie merania a regulácie pre tepelné hospodárstvo a dopracovanie systému ústredného kúrenia vo VÚVB Tatranská Javorina.

#### **Plán v oblasti hospodárenia na rok 2012:**

- Pokračovať v úspešnom čerpaní finančných prostriedkov zo Štrukturálnych fondov EÚ.
- Aktívna účasť na riešení úloh a projektov v spolupráci s praxou a priemyslom, ktoré vytvoria predpoklad získania ďalších finančných zdrojov a materiálneho zabezpečenia. Zároveň otvoria nový priestor pre vzájomnú integritu nových poznatkov pre univerzitu a prax.
- Zamerať pozornosť na racionalizáciu využívania jednotlivých priestorov univerzity, prebytočné priestory ponúknuť formou prenájmu, prípadne predaja a znížiť vlastné náklady na jednotlivé druhy energií.
- Pokračovať v realizácii tretej etapy rozvoja FIS SOFIA.

