

12 Hospodárenie

Úvod

Žilinská univerzita v Žiline (ďalej len „univerzita“) postupovala v roku 2010 vo finančnej, hospodárskej a majetkovej oblasti v súlade s príslušnými ustanoveniami zákona č. 523/2004 Z.z. o rozpočtových pravidlách verejnej správy, zákona č. 131/2002 Z.z. o vysokých školách, zákona č. 431/2002 Z. z. o účtovníctve a zákona č. 25/2006 Z.z. o verejnom obstarávaní. V priebehu roku 2010 bola úspešne ukončená druhá etapa technologického a funkčného upgrade FIS SOFIA.

12.1 Dotačné zdroje

Hlavným zdrojom financovania univerzity v roku 2010 boli v zmysle §89 zákona č. 131/2002 o vysokých školách dotácie zo štátneho rozpočtu poskytnuté prostredníctvom kapitoly Ministerstva školstva, vedy, výskumu a športu SR (ďalej len „ministerstvo“) v zmysle dotačnej zmluvy a dodatkov k dotačnej zmluve vrátane prostriedkov z Agentúry pre vedu a výskum (ďalej len „APVV“) vo výške **34 894 169,05 €**, z toho 30 810 871,50 € na čerpanie bežných výdavkov a 4 083 297,55 € na čerpanie kapitálových výdavkov.

V súlade s uvedeným zákonom a schválenou metodikou rozpisu rozpočtu na rok 2010 boli univerzite poskytnuté dotácie na uskutočňovanie akreditovaných študijných programov prostredníctvom podprogramu 077 11, na výskumnú a vývojovú činnosť prostredníctvom podprogramu 077 12, na rozvoj vysokej školy prostredníctvom podprogramu 077 13 a na sociálnu podporu študentov (štipendiá, stravovanie, ubytovanie) prostredníctvom programu 077 15.

Ďalej boli univerzite poskytnuté prostriedky prostredníctvom APVV na podprogram 06K 11 a ministerstvom v rámci podprogramov 05T 08 a 021 02 03 ako dotácia na oficiálnu rozvojovú pomoc v oblasti vzdelávania zahraničných štipendistov.

12.1.1 Dotácia bežných výdavkov (kapitola MŠVaŠ SR a APVV)

Bežné výdavky boli čerpané v celkovej výške **26 847 567,28 €**, t.j. 87,14 % z poskytnutej dotácie. Najväčšiu časť výdavkov tvorili náklady na mzdové výdavky vrátane odvodov vo výške 16 192 130,12 €. Druhou položkou čerpania boli tovary a služby vo výške 6 874 284,58 € a treťou položkou čerpanie transferov vo výške 3 781 152,58 €.

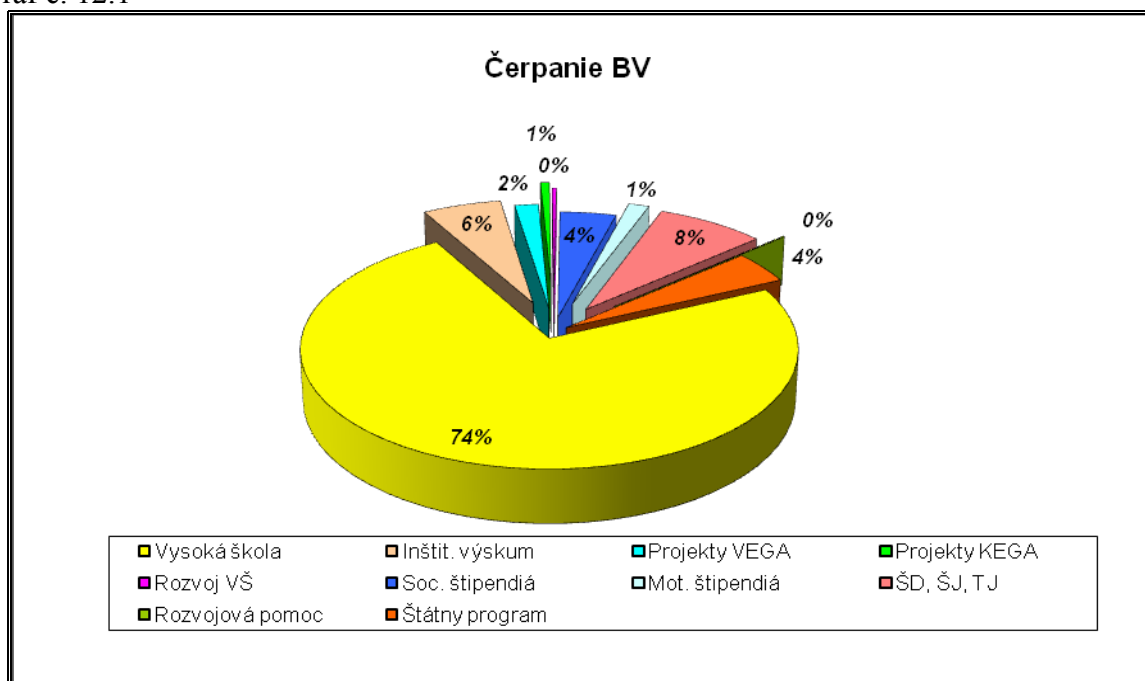
Z pridelených bežných výdavkov boli v rámci dotácie v podprograme 077 11 vyčlenené finančné prostriedky na zabezpečenie celouniverzitných potrieb v celkovej výške **3 439 120 €**. Najväčší objem bežných výdavkov z celouniverzitných potrieb bol použitý na úhradu nákladov za energie, údržbu a revízie energetických zariadení. Ďalšou položkou boli náklady súvisiace so zákonným zabezpečením sociálnej oblasti zamestnancov univerzity (sociálny fond, DDP, strava zamestnancov, pracovná zdravotná služba, odchodné a odstupné). Taktiež ďalšie náklady boli spojené s prevádzkou bežného chodu univerzity, v rámci ktorých sa realizovali opravy a údržba všetkých objektov a technických zariadení univerzity.

Prehľad čerpania dotácie bežných výdavkov (v EUR)

Tab. 12.1

Podprogram		Dotácia	Čerpanie	Zostatok
077 11	Vysoká škola	22 653 907,00	19 802 374,54	2 851 532,46
077 12 01	Inštit. výskum	1 837 219,00	1 530 012,12	307 206,88
077 12 02	Projekty VEGA	580 831,00	458 666,93	122 164,07
077 12 05	Projekty KEGA	211 695,00	173 719,22	37 975,78
077 13	Rozvoj VŠ	168 609,00	81 604,89	87 004,11
077 15 01	Soc. štipendiá	1 300 679,00	1 079 791,77	220 887,23
077 15 02	Mot. štipendiá	445 850,00	401 345,86	44 504,14
077 15 03	ŠD, ŠJ, TJ	2 257 550,00	2 120 479,69	137 070,31
05T 08; 021 02 03	Rozvojová pomoc	33 249,72	27 555,84	5 693,88
06K 11	Štátny program	1 321 281,78	1 172 016,42	149 265,36
SPOLU		30 810 871,50	26 847 567,28	3 963 304,22

Graf č. 12.1



12. 1.2 Dotácia kapitálových výdavkov (ministerstvo a APVV)

Kapitálové výdavky boli čerpané v celkovej výške **4 018 917,77 €**, t.j. 98,43 % z poskytnutej dotácie. Okrem úhrady nákladov za realizáciu výstavby výučbových priestorov boli najväčšou položkou nákupy prevádzkových strojov a zariadení vo výške 404 914,94 € (napr. osciloskop, analyzátor, meracia súprava H014, komín TRIDEK, prenosný ultrazvukový snímač, digitálny laserový vibrometer a pod.). Ďalšou významnou položkou boli nákupy výpočtovej techniky vrátane licencií a programov vo výške 297 993,63 € (počítačový GRID1, nahrávacie štúdio, vývojový kit, mobilná stanica HP EliteBook a pod.). Okrem toho ďalšou položkou boli nákupy špeciálnych strojov a zariadení vo výške 32 786,60 € (geodetický merací prístroj, zobrazovacie zariadenie a pod.).

a) Zoznam investičných akcií realizovaných z poskytnutej dotácie:

Výstavba výučbových priestorov, časť A, pavilóny AC, AD, AE, AF-A, AF-B Žilina

Plán: 3 230 800 €

Skutočnosť: 3 230 800 €

Výdavky spojené s úhradou faktúr dodávateľovi stavby. Stavba bola odovzdaná do majetkovej evidencie prípisom KOR/7304/2010 zo dňa 11.10.2010.

Rekonštrukcia v objekte NJ Žilina

Plán: 69 200 €

Skutočnosť: 68 781,81 €

Na stavbe sa realizovali nasledovné práce:

- prestavba miestnosti NJ 3 pre potreby stavebnej fakulty; montáž priečok
- montáž elektroinštalácie vrátane svietidiel; maľby a nátery

b) Zoznam investičných akcií realizovaných z bežnej dotácie cez fond reprodukcie:

Plynová kotolňa FRI – plynofikácia

Finančné plnenie: 1 481,38 €

Jedná sa o uvoľnenie kolaudačnej raty.

Rekonštrukcia objektu HB – vydavateľstvo ŽU

Finančné plnenie: 2 192,69 €

V roku 2010 sa pre vydavateľstvo EDIS realizoval nákup klimatizácie do rekonštruovaných priestorov.

Klavírne krídlo KaHU FHV

Finančné plnenie: 16 000,00 €

V roku 2010 sa pre Katedru hudby FHV realizoval nákup klavírneho krídla pre zabezpečenie výučby poslucháčov katedry.

Evidencia záverečných prác ÚIaKT

Finančné plnenie: 5 932,77 €

V roku 2010 sa pre potreby univerzity zakúpil modul pre evidenciu záverečných prác absolventov univerzity, ktorú centrálnie zabezpečuje Ústav informačných a komunikačných technológií.

Výstavba výučbových priestorov, časť A, pavilóny AC, AD, AE, AF-A, AF-B Žilina

Finančné plnenie: 379 680,00 €

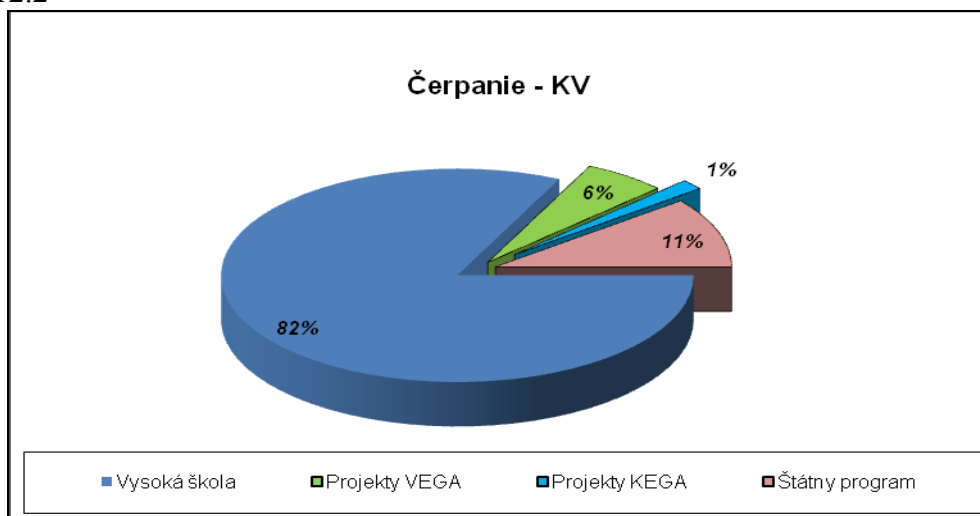
Výdavky spojené s úhradou faktúr dodávateľovi stavby.

Prehľad čerpania dotácie kapitálových výdavkov (v EUR)

Tab. 12.2

Podprogram		Dotácia	Čerpanie	Zostatok
077 11	Vysoká škola	3 300 000,00	3 299 581,81	418,19
077 12 02	Projekty VEGA	278 584,00	228 473,66	50 110,34
077 12 05	Projekty KEGA	88 361,00	63 080,09	25 280,91
06K 11	Štátny program	416 352,55	427 782,21	-11 429,66
SPOLU		4 083 297,55	4 018 917,77	64 379,78

Graf č. 12.2



12. 1.3 Dotácia z iných kapitol

Okrem prostriedkov z ministerstva a APVV boli univerzite poskytnuté aj finančné prostriedky z kapitoly Ministerstva kultúry SR (v EUR):

Tab. 12.3

Kapitola	Dotácia	Čerpanie	Zostatok
Ministerstvo kultúry SR	27 800,00	27 800,00	0,00

Nevyčerpané prostriedky pridelené ministerstvom a APVV boli presunuté na účet zostatkov dotácií, kde budú prednostne čerpané v r. 2011.

12.2 Energetika

Na základe schválenej dotácie na rok 2010 boli pre oblasť energetiky vyčlenené finančné prostriedky v celkovom objeme **1 762 000 €**, z toho energie 1 445 000 €, vodné 147 000 € a údržba energetických zariadení 170 000 €.

Pri dojednávaní cien elektrickej energie v roku 2010 sa vychádzalo z možnosti dojednania obchodnej časti ceny za kWh na liberalizovanom trhu od renomovaných dodávateľov SE, ČEZ a SSE. Cena za elektrickú energiu bola v roku 2010 pre univerzitu 56 € / MWh. V porovnaní s rokom 2009 bola o 10 € /MWh nižšia .

V roku 2010 pokračovali pracovníci oddelenia energetiky v realizácii ďalších opatrení k znižovaniu výdavkov na energetiku univerzity. Boli vykonané práce na energetickom hospodárstve univerzity, bez ktorých by nemohla fungovať prevádzka v bezpečnom a bezporuchovom režime, resp. boli by zvýšené náklady na prevádzku (vyhľadanie a odstraňovanie porúch na vodovodnom systéme, oprava hlavných pripojovačov elektrickej energie na rozvodni TS NI). Všetky práce sa uskutočňovali s výhľadom na využitie novej monitorovacej a riadiacej techniky, ktorá bude v budúcnosti osadená do energetickej sústavy univerzity.

Z hlavných akcií uskutočnených v roku 2010 uvádzame:

Chemické čistenie ústredného kúrenia – letisko Dolný Hričov
 Stanica na výrobu teplej úžitkovej vody – v objekte NA
 Oprava prívodov vody do objektov NB, NC, NE
 Oprava strojovne ústredného kúrenia objektu NA
 Montážne práce a dodávka 3 ks elektromerov EMH Schrack
 Rekonštrukcia kotolne VÚVB Tatranská Javorina
 Oprava vodovodného potrubia objektov ND, NE, NF, NG, NI
 Výmena odpínača BAJ za OKJ v trafostanici TS objektu NI.

12.3 Domáce zdroje a zdroje zo zahraničia

V zmysle zákona č.131/2002 Z.z. o vysokých školách univerzita v rámci svojej hlavnej činnosti získavala v r. 2010 ďalšie finančné prostriedky, ktoré svojim objemom pokrývali úhradu cca 33 % celkových nákladov univerzity. Hlavným zdrojom týchto príjmov boli platby za ubytovanie študentov, za prijímacie pohovory jednotlivých fakúlt, príjem za zahraničné granty, prostriedky z darov, príjmy získané kontraktárnymi výskumnými aktivitami s podnikateľským prostredím a priemyslom a ostatné príjmy a poplatky.

Celkový príjem bol vo výške **12 022 749,85 €** v nasledovnom členení: (v EUR)

Tab. 12.4

Zdroj financovania	Suma
SPOLU	12 022 749,85
z toho:	
zahraničné granty	1 428 692,28
dary	136 471,57
bežná činnosť vrátane domácich grantov	10 240 281,37
predaj majetku	217 304,63

Príjmy získané z uvedených aktivít boli prioritne použité na pokrytie výdavkov spojených s ubytovaním (maľovanie priestorov, rekonštrukcie priestorov, sanácie striech, nákup novej posteľnej bielizne) vo výške cca 486 074 €, realizáciou investičných akcií z vlastných zdrojov vo výške cca 710 229 € a s výdavkami súvisiacimi s prijímacími pohovormi. Rovnako boli prostriedky použité aj na nákup zariadení výpočtovej techniky pre internáty, ako aj na sanáciu havarijných stavov budov v rámci univerzity.

Zoznam investičných akcií realizovaných z vlastných zdrojov:

- prekládka horúcovodu 2x DN 200
- výmena stúpačiek bl. VII., UZ Hliny
- výmena zdravotníckej bl. IV., UZ Hliny
- rekonštrukcia objektov, letisko Dolný Hričov
- rekonštrukcia objektov NJ3, NR, NS, NI, NJ

12.4 Štrukturálne fondy EÚ

Univerzita sa aktívne zapojila do výziev, ktoré boli zverejnené Agentúrou ministerstva (ďalej len „ASFEU“) pre získanie prostriedkov zo štrukturálnych fondov EÚ. V rámci podaných projektov boli úspešné *tri projekty* na podporu modernizácie infraštruktúry so zameraním na IKT v Operačnom programe výskum a vývoj v prioritnej osi č. 5 *Infraštruktúra vysokých škôl*. Rovnako bola univerzita úspešná pri príprave a hodnotení projektov vo výzve na centrá excelentnosti, kde sa podarilo získať *osem centier excelentnosti* ako hlavnému riešiteľovi a v ostatných pôsobia viaceré fakulty ako partneri. V Operačnom programe Vzdelávanie, v prioritnej osi č.1 *Reforma systému vzdelávania a odbornej prípravy* boli úspešné *dva projekty*.

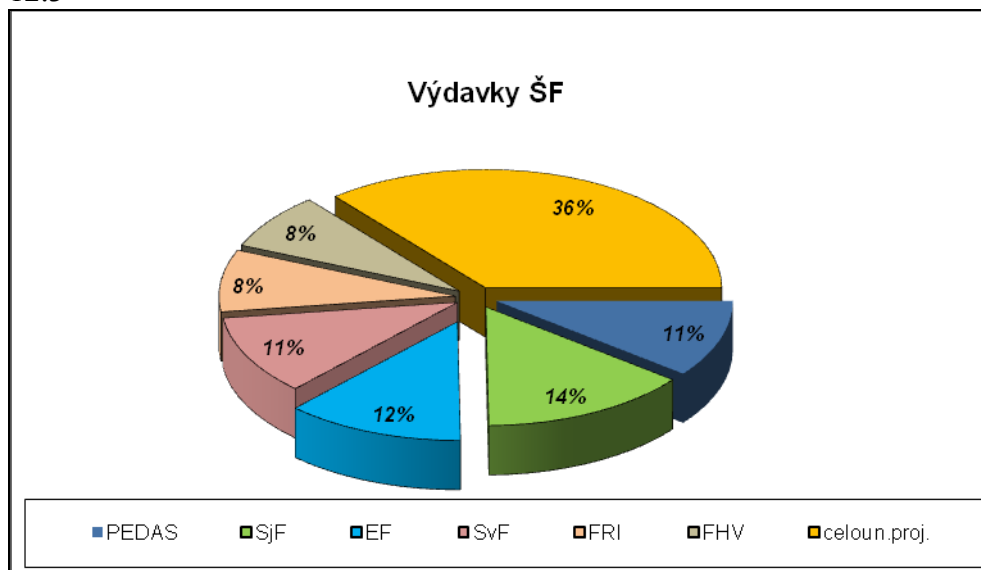
Celkové výdavky projektov sú vo výške **52 424 776,92 €**, z toho NFP vo výške 49 771 777,74 € a spolufinancovanie vo výške 2 652 999,18 € v nasledovnom členení :

Tab. 12.5

Pracovisko	Suma (v €)	Spolufinancovanie (v €)
FPEDAS	5 510 773,28	275 676,50
SjF	7 486 919,14	374 533,22
EF	6 410 510,92	320 685,89
SvF	5 686 012,67	284 442,86
FRI	4 439 712,80	222 096,69
FHV	4 033 864,35	201 794,11
Celouniverzitné projekty	18 856 983,76	973 769,91
SPOLU	52 424 776,92	2 652 999,18

V tabuľke sú uvedené finančné prostriedky, ktoré boli pridelené Žilinskej univerzite v Žiline na základe Zmlúv o nenávratnom finančnom príspevku, na programové obdobie 2007-2013.

Graf č. 12.3



12.5 Analýza výnosov a nákladov

Na pokrytie výdavkov potrebných pre činnosť a ďalší rozvoj univerzity boli použité okrem dotačných zdrojov aj zdroje získané prostredníctvom hlavnej činnosti nedotačnej a podnikateľskej činnosti.

12.5.1 Výnosy

V roku 2010 boli výnosy v hlavnej činnosti vo výške **43 276 502 €**, čo predstavuje nárast o 3 445 410 € (8%) oproti roku 2009.

Na výnosoch sa najvýznamnejšie podieľajú:

- dotácie zo štátneho rozpočtu (29 949 201 €)
- ostatné dotácie (1 071 009 €)
- dotácie z EÚ (713 156 €)
- výnosy za ubytovanie (1 691 759 €)
- výnosy za stravovanie (1 483 061 €)
- výnosy z poplatkov za školné a ďalšie vzdelávanie (1 828 500 €)
- ostatné výnosy (6 539 509 €)
-

Výnosy z hlavnej činnosti v rokoch 2009 a 2010 v členení účtovej osnovy

Tab. 12.6

Číslo účtu	Výnosy	2009		2010	
		EUR	%	EUR	%
601	Tržby za vlastné výrobky	20 099	0,05	24 649	0,06
602	Tržby z predaja služieb	3 717 702	9,33	5 208 730	12,04
604	Tržby za predaný tovar	50 437	0,13	48 767	0,11
613	Zmena stavu zásob výrobkov	37 380	0,10	32 612	0,07
622	Aktivácia vnútroorgan. služieb	976 891	2,45	720 735	1,67
642	Ostatné pokuty a penále	3 903	0,01	7 097	0,02
644	Úroky	2 021	0,00	870	0,00
645	Kurzové zisky	1 794	0,00	1 368	0,00
649	Iné ostatné výnosy	3 543 670	8,90	4 037 560	9,33
651	Tržby z predaja DNM a DHM	3 336	0,01	217 134	0,50
654	Tržby z predaja materiálu	5 614	0,02	802	0,00
656	Výnosy z použitia fondu	202 981	0,51	220 359	0,51
665	Príspevok z podielu zaplat.dane	4 657	0,01	8 012	0,02
691	Dotácie	31 260 301	78,48	32 747 807	75,67
SPOLU		39 830 786	100,00	43 276 502	100,00

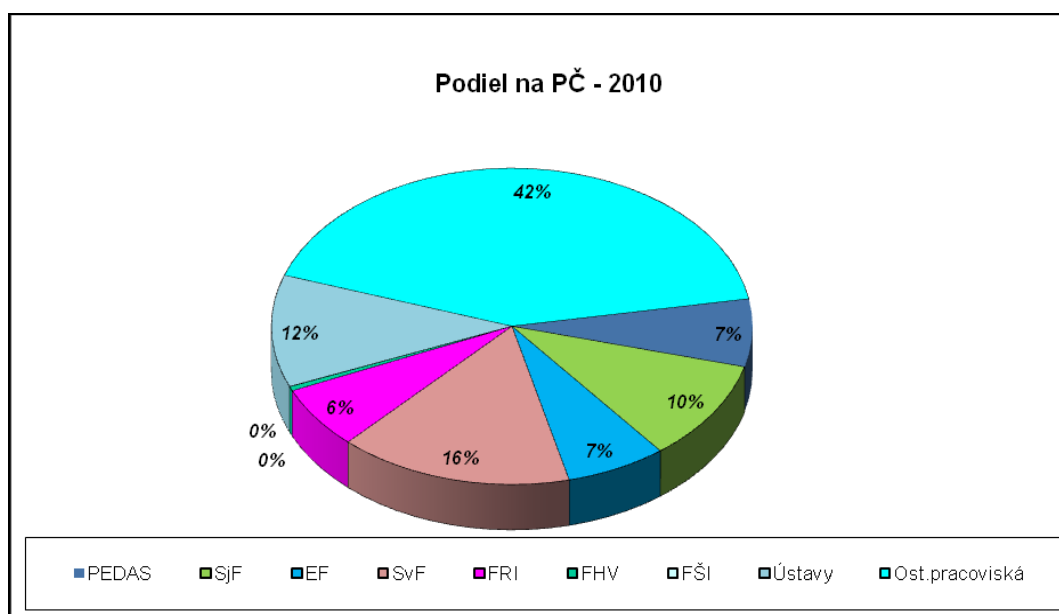
Na financovaní univerzity z vlastných zdrojov sa podnikateľská činnosť podieľala v objeme **4 733 440 €**. Dosiagnuté výnosy podnikateľskej činnosti v porovnaní s rokom 2009 vykazujú nárast o 14%. Najvyšší podiel 3 414 571 € (72,13 %) tvoria výnosy za služby poskytnuté fakultami výrobným podnikom a organizáciám, znalecká činnosť ústavu. Výnosy z nájmu majetku tvoria 309 211 € (6,53 %).

Podiel jednotlivých pracovísk na tvorbe výnosov podnikateľskej činnosti

Tab . 12.7

Pracovisko	Výnosy v €	% podiel z výnosov
FPEDAS	327 260	6,91
SjF	487 279	10,29
EF	319 236	6,74
SvF	745 495	15,75
FRI	301 896	6,38
FHV	20 672	0,44
FŠI	1 287	0,03
Ústavy	542 521	11,47
Rektorát a ostatné pracoviská	1 987 556	41,99
SPOLU	4 733 202	100,00

Graf č. 12.4



12.5.2 Náklady

Celkové náklady v **hlavnej činnosti** boli v roku 2010 v objeme **40 695 537 €**. V porovnaní s rokom 2009 je to nárast o 1 901 593 € (4,90 %).

Tab. 12.8

Číslo účtu	NÁKLADY	2009		2010	
		EUR	%	EUR	%
501	Spotreba materiálu	3 686 948	9,51	3 233 525	7,95
502	Spotreba energie	2 386 249	6,15	2 425 509	5,96
511	Opravy a udržiavanie	893 455	2,30	926 242	2,28
512	Cestovné	541 370	1,40	655 889	1,61
513	Náklady na reprezentáciu	93 380	0,24	27 996	0,07
518	Ostatné služby	2 827 879	7,29	3 239 836	7,96
521	Mzdové náklady	14 952 933	38,53	15 955 350	39,21
524	Zákonné soc. a zdrav. poistenie	4 532 574	11,68	4 821 899	11,85

525	Ostatné sociálne poistenie	185 252	0,48	200 355	0,49
527	Zákonné sociálne náklady	395 656	1,02	503 003	1,24
532	Daň z nehnuteľností	6 085	0,02	0	0,00
538	Ostatné dane a poplatky	85 569	0,22	107 001	0,27
542	Ostatné pokuty a penále	449	0,00	1 677	0,00
543	Odpísanie nevymožít. pohľadáv.	0	0,00	500	0,00
545	Kurzové straty	10 515	0,03	6 347	0,01
546	Dary	8 322	0,02	440	0,00
548	Manká a škody	24	0,00	1 416	0,00
549	Iné ostatné náklady	4 054 121	10,45	4 369 932	10,74
551	Odpisy DNM a DHM	1 961 583	5,06	2 003 361	4,92
552	Zostatková cena pred. NM a HM	0	0,00	32 005	0,08
556	Tvorba fondov	2 035 379	5,25	2 157 754	5,30
561	Poskyt. prisp. organ. zložkám	0	0,00	25 500	0,06
562	Poskyt. prisp. iným účt. jedn	136 202	0,35	0	0,00
SPOLU		38 793 944	100,00	40 695 537	100,00

Z celkovej výšky nákladov tvoria najväčší podiel mzdové náklady (39,21%) a odvody do poisťovní (13,58%). V roku 2010 bola rozpustená rezerva na mzdy za nedočerpanú dovolenku roku 2009 vo výške 784 841 € a vytvorená rezerva na mzdy za nedočerpanú dovolenku roku 2010 vo výške 679 761 €, čo predstavuje pokles o 13,38 %. Mierny nárast je vo všetkých druhoch nákladov okrem materiálových, ktoré poklesli o 1,56 %. Ostatné náklady tvoria 10,74 %, z toho štipendiá doktorandov sú vo výške 2 648 676 €, prevody na spoluriešiteľov úloh VaV 293 637 €, príspevok na stravovanie 584 337 €, zahraničné pobyty 239 041 €, stravovanie študentov 244 874 €.

Daň z nehnuteľností bola v plnej výške hradená z podnikateľskej činnosti.

Náklady z **podnikateľskej činnosti** v roku 2010 boli v celkovej výške **4 352 460 €**, čo predstavuje nárast oproti roku 2009 o 6,70 %.

Tab. 12.9

Číslo účtu	NÁKLADY	2009		2010	
		EUR	%	EUR	%
501	Spotreba materiálu	595 335	14,59	642 018	14,75
502	Spotreba energie	128 852	3,16	113 542	2,61
504	Predaný tovar	38 549	0,94	53 918	1,24
511	Opravy a udržiavanie	222 352	5,45	337 676	7,76
512	Cestovné	108 788	2,67	91 514	2,10
513	Náklady na reprezentáciu	62 095	1,52	58 925	1,35
518	Ostatné služby	1 006 332	24,67	893 365	20,53
521	Mzdové náklady	1 543 367	37,83	1 684 556	38,70
524	Zákonné soc. a zdrav. poistenie	171 873	4,21	150 236	3,45
525	Ostatné sociálne poistenie	4 949	0,12	4 198	0,10
527	Zákonné sociálne náklady	9 923	0,24	7 882	0,18
531	Daň z motorových vozidiel	2 349	0,06	2 099	0,05
532	Daň z nehnuteľností	4 658	0,11	13 118	0,30
538	Ostatné dane a poplatky	9 782	0,24	3 337	0,08
542	Ostatné pokuty a penále	439	0,01	1 766	0,04
543	Odpísanie nevymožít. pohľadáv.	7 186	0,18	2 217	0,05

544	Úroky	14 382	0,35	8 739	0,20
545	Kurzové straty	3 032	0,07	600	0,01
546	Dary	1 000	0,02	2 800	0,06
549	Iné ostatné náklady	-15 980	-0,39	58 941	1,35
551	Odpisy DNM a DHM	161 495	3,96	220 933	5,08
558	Tvorba a zúčtovanie OP	-1 328	-0,03	0	0,00
562	Poskyt. prís. iným účt. jednotkám	0	0,00	80	0,00
SPOLU		4 079 433	100,00	4 352 460	100,00

Najväčší podiel tvoria mzdové náklady (38,70%), ostatné služby (20,53%) a materiálové náklady (14,75%).

12. 5.3 Hospodársky výsledok

Univerzita ukončila hospodársky rok 2010 po zdanení so ziskom **2 961 290 €**:

Tab. 12.10

Žilinská univerzita v Žiline	Výnosy	Náklady	Hospodársky výsledok
Hlavná činnosť	43 276 502	40 695 691	2 580 811
Podnikateľská činnosť	4 733 202	4 352 723	380 479
SPOLU	48 009 704	45 048 414	2 961 290

Výsledky hospodárenia k 31.12.2010

Tab. 12.11

Žilinská univerzita v Žiline	Hospodársky výsledok 2010		
	HČ	PČ	Spolu
PEDAS	497 615	115 170	612 785
SjF	50 812	- 9 178	41 634
EF	- 12 669	33 745	21 076
SvF	70 064	21 856	91 920
FRI	112 671	- 55 556	57 115
FHV	177 601	1 028	178 629
FŠI	- 33 746	- 989	- 34 735
Ústavy	516 549	- 75 265	441 284
LVVC	- 177 084	- 1 152	- 178 236
Rektorát a ostatné pracoviská	1 378 998	350 820	1 729 818
SPOLU	2 580 811	380 479	2 961 290

12.5.4 Vývoj stavu majetku k 31.12.2010

Tab. 12.12

	OBSTARÁVACIA CENA	ZOSTATKOVÁ CENA
Dlhodobý majetok spolu	107 241 344,94	76 536 365,20
z toho: software	1 421 499,61	728 572,24
budovy a stavby	67 580 372,10	50 571 361,30
prístroje a zariadenia	16 500 778,17	5 250 287,51
dopravné prostriedky	879 082,05	132 355,84
ostatný dlhodobý majetok	1 452 331,59	446 506,89
pozemky	7 991 525,50	7 991 525,50
umelecké diela a zbierky	19 735,90	19 735,90
vklady v obchodných spoločnostiach	1 395,00	1 395,00
ostatné majetkové vklady	79 379,90	79 379,90
nezaradené investície	11 315 245,12	11 315 245,12

Žilinská univerzita v Žiline vlastní 2/10 (dve desatiny) obchodného podielu obchodnej spoločnosti CEIT, s.r.o. so sídlom Internátna 18, 010 08 Žilina.

Žilinská univerzita v Žiline má majetkový vklad v podiele 1379/2767-ín v združení právnických osôb, Vedecko - technologický park Žilina, Univerzitná 25, 010 08 Žilina .

Tab. 12.13

ZARADENIE DO MAJETKU - BUDOVY A STAVBY	SUMA
Zvýšenie hodnoty Stravovacieho zariadenia – vzduchotechnika, rekonštrukcia terasy	93 155,77
Zvýšenie hodnoty budovy Stará Menza – vybudovanie priečky	19 984,67
Zvýšenie hodnoty ubytovacieho bloku IV na UZ Hliny – výmena zdravotníckej	77 867,52
Zvýšenie hodnoty ubytovacieho bloku VII na UZ Hliny – výmena zdravotníckej a stúpačiek	120 240,72
Výučbové priestory Pavilón AC – Univerzitná 8215/1	3 859 519,14
Výučbové priestory Pavilón AD – Univerzitná 8215/1	2 239 069,49
Výučbové priestory Pavilón AE – Univerzitná 8215/1	2 910 937,42
Výučbové priestory Pavilón AF (A) – Univerzitná 8215/1	3 731 538,76
Výučbové priestory Pavilón AF (B) – Univerzitná 8215/1	2 172 893,89
Stavba – Pavilón AC-AF (B) – príprava územia, rozvod NN, atď.	1 178 303,07
Štruktúrované káblové rozvody UZ Veľký diel	57 141,01
Štruktúrované káblové rozvody laboratórií NF	67 970,56
SPOLU	16 528 622,02

Nákup dlhodobého hmotného a nehmotného majetku bol v roku 2010 realizovaný v celkovej výške **3 869 tis. €**.

Nákup drobného hmotného a nehmotného majetku celkom bol v roku 2010 realizovaný v celkovej výške **949 tis. €**.

Tab. 12.14

PREDAJ MAJETKU V ROKU 2010	OBSTARÁVACIA CENA	CENA ZA ODPREDAJ
Motorové vozidlo Avia Furgon	3 959,17	470,00
Motorové vozidlo Toyota HIACE 2,4	9 958,18	2 706,00
SPOLU	13 917,35	3 176,00

Vyraďovanie a likvidácia dlhodobého hmotného a nehmotného majetku sa v roku 2010 realizovalo v celkovej hodnote **1 064 tis. €**.

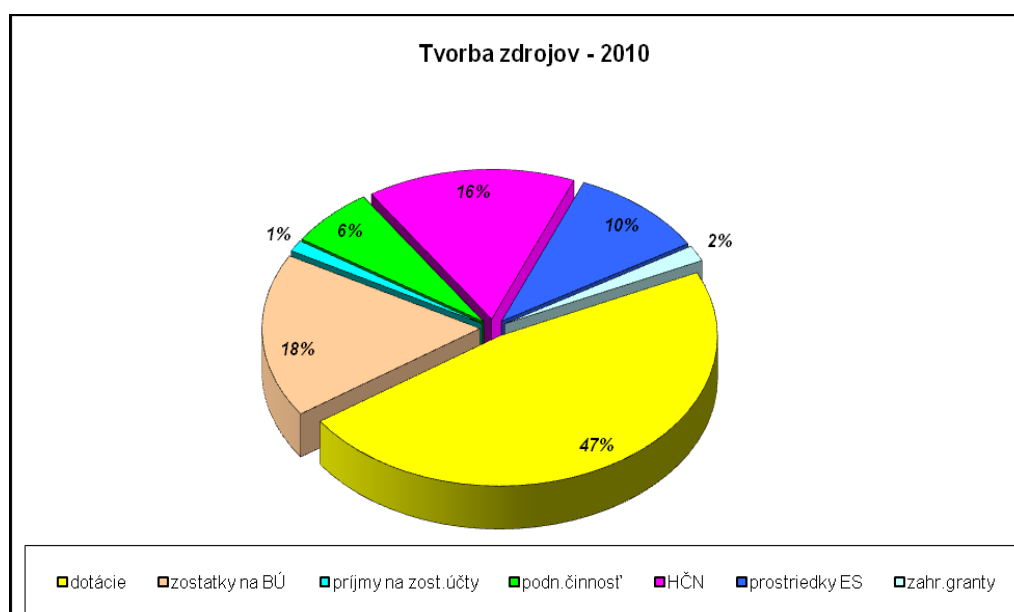
Vyraďovanie a likvidácia drobného hmotného a nehmotného majetku sa v roku 2010 realizovalo v celkovej hodnote **549 tis. €**.

12.6 Štruktúra tvorby finančných zdrojov v roku 2010

Tab. 12.15

Finančné zdroje	r. 2010
dotácie	34 894 169,05
zostatky na bankových účtoch univerzity k 1.1.2010	13 049 621,59
prijmy na účet zostatkov dotácií	897 579,06
podnikateľská činnosť	4 188 781,00
hlavná činnosť nedotačná a zdroje z predaja majetku	11 409 464,07
prostriedky ES	7 507 576,78
zahraničné granty	1 265 956,53
SPOLU	73 213 148,08

Graf č. 12.5



Záver

Rok 2010 v porovnaní s rokom 2009 bol pomerne úspešný pre univerzitu v oblasti získavania finančných zdrojov. A to nielen z pohľadu ich získavania prostredníctvom kapitoly ministerstva (nárast bežných výdavkov o cca 2 mil. €), ale aj z ostatných inštitúcií. Za rok 2010 sme v podnikateľskej činnosti zaznamenali stúpajúci trend príjmov. V oblasti dotácií bol pokles pridelených finančných prostriedkov oproti roku 2009 o **76 400 €** z kapitoly iných ministerstiev (Ministerstvo dopravy, kultúry a výstavby).

V roku 2010 sme dosiahli celkový hospodársky výsledok **2 961 290 €** po zdanení, čo oproti roku 2009 predstavuje zvýšenie hospodárskeho výsledku o sumu **1 853 646 €**. Pri analýze tohto výsledku môžeme konštatovať, že toto zvýšenie bolo spôsobené nárastom poskytovaných služieb v rámci rôznych projektov ako aj poskytovaním služieb výrobným organizáciám (výroba prototypov, návrh technológií, spracovanie projektovej dokumentácie).

Aj napriek zvýšenej dotácii zo strany ministerstva v roku 2010 je možné konštatovať, že dotácia zo štátneho rozpočtu na hlavnú činnosť univerzity nepokrývala prevádzkové náklady v plnej výške (cca 67%).

V porovnaní s rokom 2009 sme v roku 2010 zaznamenali nárast nákladov za energie v celkovej výške **130 651 €**, ktoré bolo zapríčinené nárastom cien energií (elektrická energia, plyn), prechodom SSE a.s. na nové odpisy čerpania energií (koniec roku 2009 v čerpaní roku 2010). Zvýšenie nákladov na energie spôsobila aj paralelná prevádzka nových výučbových priestorov a starých priestorov v centre mesta.

V roku 2011 sa budú realizovať nasledovné opatrenia pre zníženie nákladov za energie:

- Osadenie elektromerov na bunky na internátoch Veľký diel
- Rekonštrukcia 5 výmenníkových staníc
- Sprevádzkovanie monitorovacieho a regulačného systému kW max.

Pre ďalší rozvoj univerzity je potrebné:

1. Pokračovať v úspešnom čerpaní finančných prostriedkov zo Štrukturálnych fondov EÚ.
2. Aktívna účasť na riešení úloh a projektov v spolupráci s praxou a priemyslom, ktoré vytvoria predpoklad získania ďalších finančných zdrojov a materiálneho zabezpečenia. Zároveň otvoria nový priestor pre vzájomnú integritu nových poznatkov pre univerzitu a prax
3. Zamerať pozornosť na racionalizáciu využívania jednotlivých priestorov univerzity, prebytočné priestory ponúknuť formou prenájmu, prípadne predaja a znížiť vlastné náklady na jednotlivé druhy energií.